



# REGISTRIERTER AUSFÜHRER

## Anleitung zum

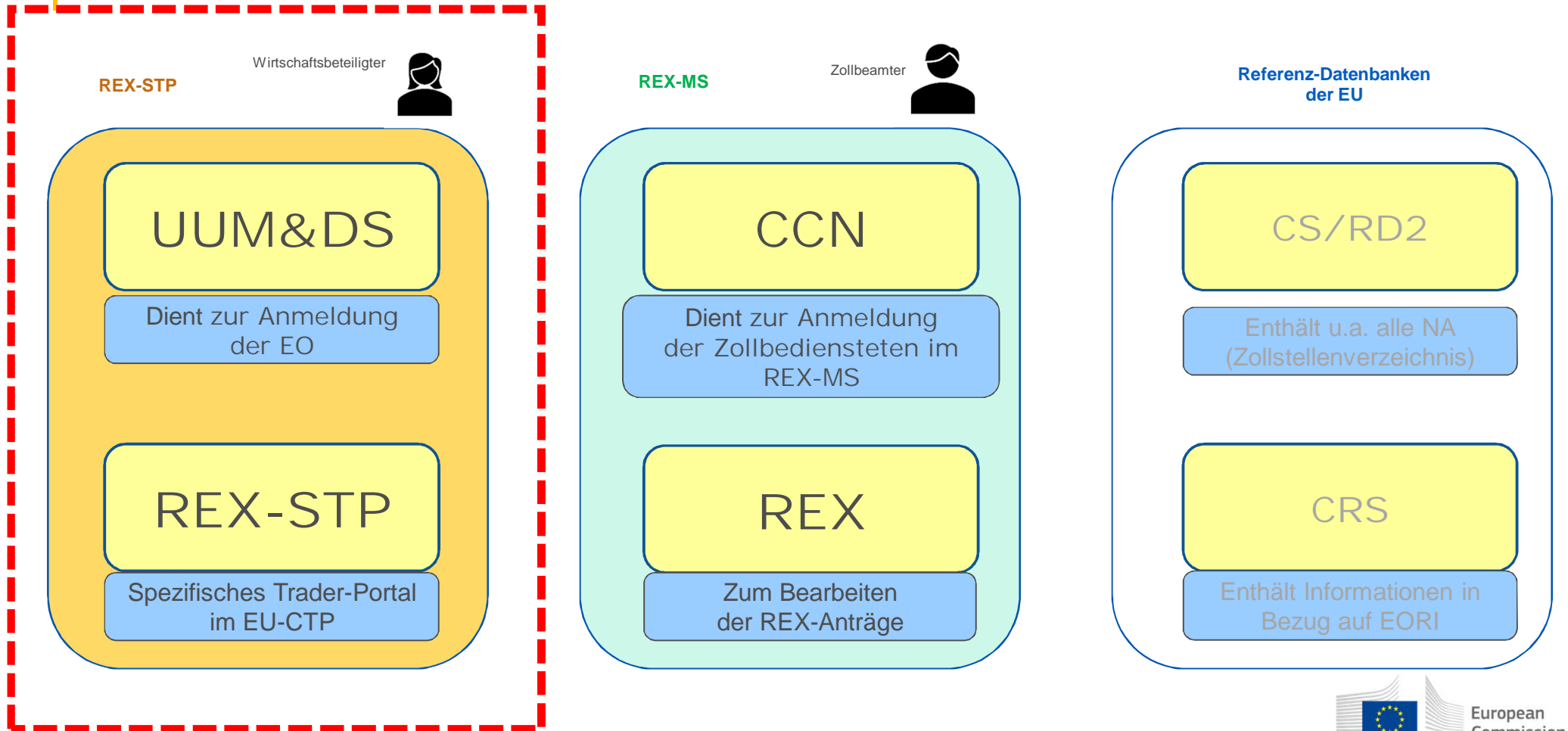
## REX - Spezifisches Trader Portal (REX-STP)

# Übersicht über das IT-System für registrierte Exporteure

Das REX IT-System besteht aus:

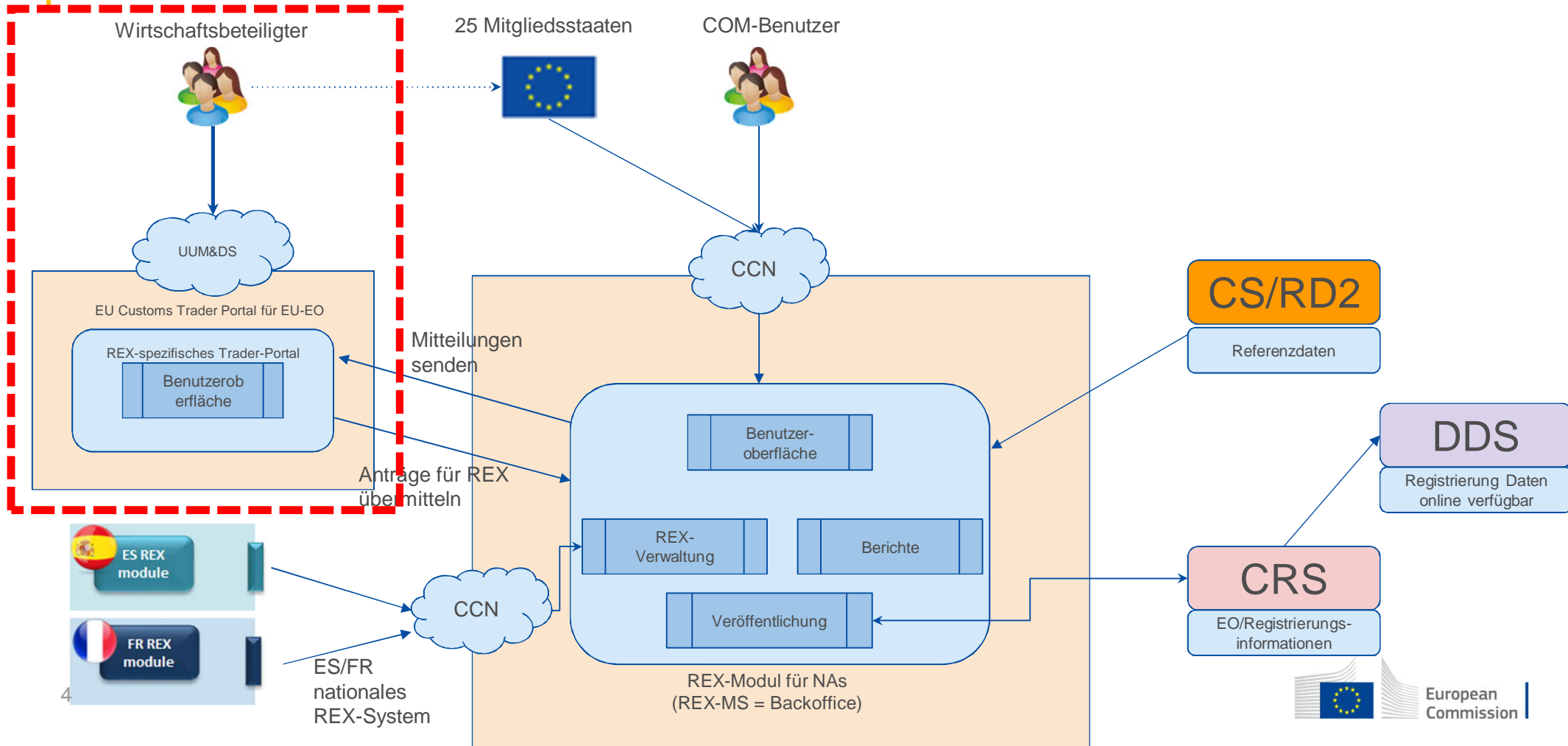
- **REX Spezifische Trader Portal Komponente (REX-STP)**  
ermöglicht es EU-Wirtschaftsbeteiligten (EO), ihren Antrag auf Registrierung oder ihre Änderungsanträge als REX über das EU Generic Trader Portal (EU GTP) elektronisch an des REX-MS zu übermitteln
- **REX – Management Komponenten (REX-MS)**  
Funktionen zur Verwaltung von REX-Registrierungen der Mitgliedstaaten (MS)
  - REX-MS (Back-Office) = zentrales REX-System der EU für die MS
- **REX - Publikations- und Verbreitungs- Komponente**  
Alle in REX erfassten Informationen sind über das Internet auf der Europa.eu Website im Modul DDS2-EO verfügbar
  - REX number validation: [https://ec.europa.eu/taxation\\_customs/dds2/eos/rex\\_validation.jsp](https://ec.europa.eu/taxation_customs/dds2/eos/rex_validation.jsp)

# Übersicht über das REX - IT-System



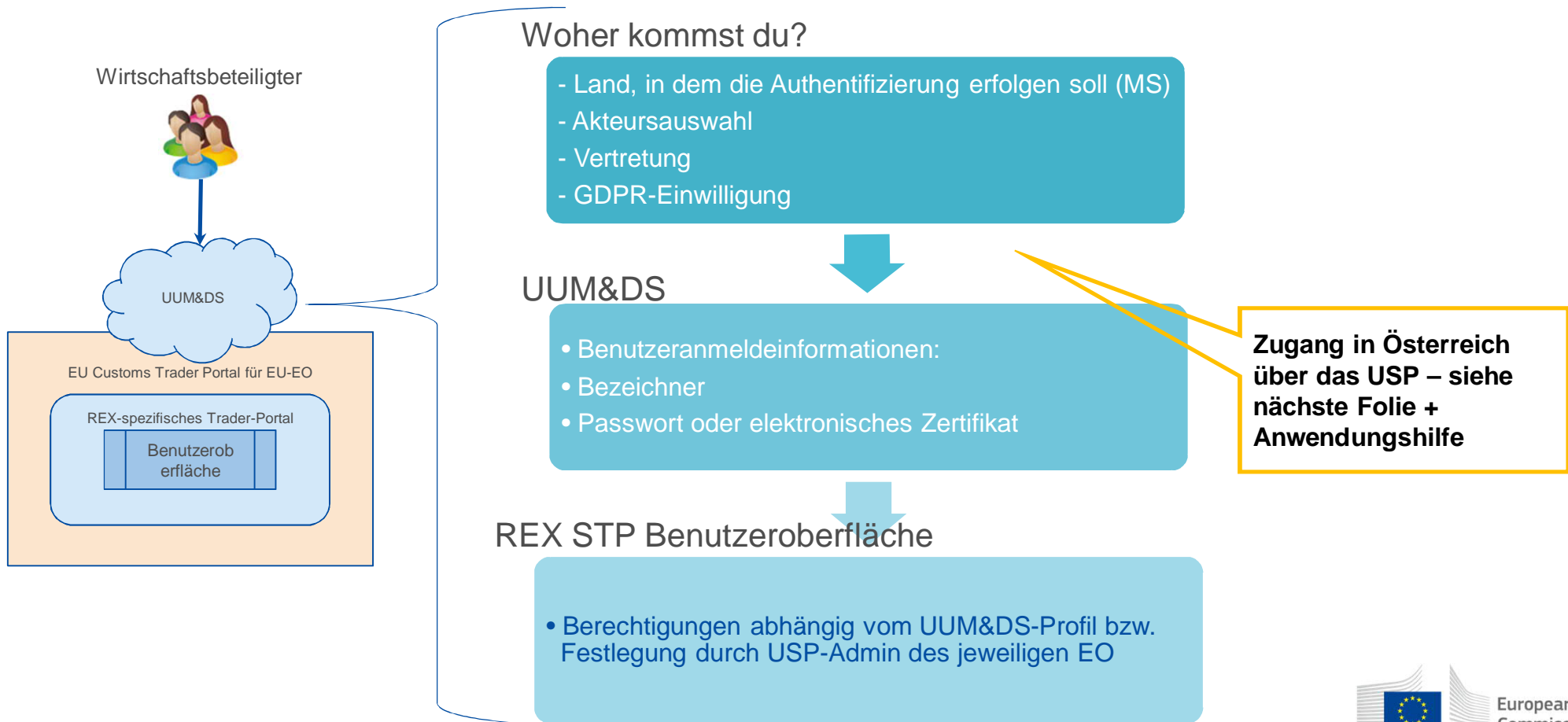
# Übersicht über das REX - IT-System

ab Februar 2021



# REX-STP Hauptakteure

# REX STP Hauptakteure



# REX STP Hauptakteure

Woher kommen Sie?  
(Where Are You From? - WAYF)

Wählen Sie den Bereich der Anwendung aus, für den Sie den Zugang beantragen

Customs

Wählen Sie das Land aus, in dem Sie authentifiziert werden möchten

Austria

Wählen Sie die Art des Akteurs aus

Employee

Ich handle im Namen von:

mir selbst

der folgenden (natürlichen oder juristischen) Person mit:

Art des Akteurs

Economic Operator

Art der Kennung

EORI

Kennung

ATEOS... Validieren

Unmittelbar

Mit Auftrag von

Ich gebe mein Einverständnis, dass mein Identitätsprofil angefordert und mit UUM&DS und dem Zoll-EIS geteilt wird.

Abschicken

Benutzerauthentifizierung über das USP

*Eine Anwendungshilfe für Wirtschaftsbeteiligte zum Einstieg in das REX-Trader Portal der EU via Unternehmensserviceportal zur Bearbeitung der Anträge iZm dem Registrierten Ausführer (REX)*

steht auf der BMF-Homepage des BMF unter Themen / Zoll / Für Unternehmen / Ursprung und Präferenzen / Registrierter Ausführer (REX) Zur Verfügung

# EU – Customs Trader Portal EU-CTP Übersicht



# EU – CTP / Dashboard

Startseite beim Zugriff auf das EU CTP

Benachrichtigungen und Aufgaben\* in Bezug auf den Antragsteller EO innerhalb aller Business Domains

Benachrichtigungs-  
alarm

Wählen Sie zum Entfernen

Für die REX Business Domain erhält der EO Benachrichtigungen über:

- REX Antrag akzeptiert
- REX Antrag abgelehnt
- REX Antrag zurückgezogen
- REX Antrag einer anderen Zollstell zugewiesen
- REX Registrierung erstellt
- REX Registrierung geändert

Anzeige der Details der Benachrichtigung/Mitteilung

Zeitleiste für Benachrichtigungen anzeigen

Europäische Kommission | STEUERN UND ZOLLUNION

Deutsch DE

Sie sind angemeldet als [Name]

Europäische Kommission > GD TAXUD > EU-Zollportal für Wirtschaftsbeteiligte > Dashboard

Dashboard

Nach Einsendung suchen

Entwurf

Anhang

REX

Liste der Aufgaben und Benachrichtigungen

5 - Alle 0 - Aufgaben laufen demnächst ab 0 - Abgelaufene Aufgaben

5 Elemente gefunden

Geschäftsbereich	Referenznummer	Titel	Typ	Mitgliedstaat	Zollbehörde	Eingangsdatum	Fälligkeitsdatum	Status	Aktion
REX	ATREXTEST9 99123	<a href="#">REX-Registrierung wurde geändert</a>	Benachrichtigung	Österreich	AT520000	22/01/2021 17:11		Lesen	
REX	ATREXTEST9 99123	<a href="#">REX-Registrierung wurde geändert</a>	Benachrichtigung	Österreich	AT520000	21/01/2021 18:05		Lesen	
REX	e76a80e1-2 93e-4ce3-9 47f-f23ba4 17dc3f	<a href="#">Änderung der REX-Registrierung wurde akzeptiert</a>	Benachrichtigung	Österreich	AT520000	21/01/2021 18:05		Ungelesen	
REX	ATREXTEST9 99123	<a href="#">REX-Registrierung wurde erstellt</a>	Benachrichtigung	Österreich	AT520000	21/01/2021 17:55		Ungelesen	
REX	518e7bb3-a 222-433c-9 48e-6769a1 316064	<a href="#">REX-Registrierung wurde akzeptiert</a>	Benachrichtigung	Österreich	AT520000	21/01/2021 17:55		Ungelesen	

9 (\*) Aufgaben sind für den REX Business-Bereich nicht verfügbar

European Commission

# EU – CTP / Suche nach Einsendungen

The screenshot shows the 'Suche nach Einsendungen' (Search for submissions) page in the EU Tax Portal. The page title is 'Nach Einsendungen suchen' and it indicates '2 Elemente gefunden' (2 elements found). The search results are displayed in a table with the following columns: Geschäftsbereich, Referenznummer, Titel der Einsendung, Art der Einsendung, Einsenddatum, Status der Einsendung, and Aktion. Two results are shown, both for the REX business domain. The first result is a 'Request of type MODIFY' submitted on 21/01/2021 at 18:03, and the second is a 'Request of type REGISTER' submitted on 21/01/2021 at 17:51. Both are in 'Bestätigt' (Confirmed) status. Callouts point to the search filters, the search results, and the 'Aktion' column.

Einsendungen, die sich auf den Antragsteller innerhalb aller Business Domains beziehen

Anzeige der Details der Einsendung

Geschäftsbereich	Referenznummer	Titel der Einsendung	Art der Einsendung	Einsenddatum	Status der Einsendung	Aktion
REX	e76a80e1-293e-4c e3-947f-f23ba417 dc3f	<a href="#">Request of type MODIFY</a>	Einleitende Aktion	21/01/2021 18:03	Bestätigt	
REX	518e7bb3-a222-43 3c-948e-6769a131 6064	<a href="#">Request of type REGISTER</a>	Einleitende Aktion	21/01/2021 17:51	Bestätigt	

Für die REX Business Domain findet der EO eingesendete:

- REX Registrierungsanträge
- REX Änderungsanträge

Zeileiste für die Einreichung anzeigen

# EU – CTP / Einstellungen

The screenshot shows the 'EINSTELLUNGEN' (Settings) page for 'REX' in the 'GD TAXUD > EU-Zollportal für Wirtschaftsbeteiligte' system. The page is in German. A sidebar menu on the left contains 'Einstellungen', 'Benutzerhandbuch - FAQ', 'Rechtlicher Hinweis', 'Informationen über den Wirtschaftsbeteiligten', and 'Abmelden'. The main content area is divided into two sections: 'Layout' and 'E-Mail-Warnungen'. In the 'Layout' section, there is a toggle switch for 'Eingehende Mitteilungen' which is currently turned off. In the 'E-Mail-Warnungen' section, there are two entries for email addresses: 'susi.sorglos@gmx.at' and 'max.mustermann@muster.at', both with 'Deutsch' as the language. Each entry has a toggle switch for 'E-Mail-Warnung' which is currently turned off. At the bottom right of the settings area, there is a blue 'Aktualisieren' button. Annotations with yellow boxes and arrows point to these specific elements.

Nach Aktivierung des Schalters "Eingehende Mitteilungen" lösen alle über das EU CTP Dashboard empfangenen Benachrichtigungen (einschließlich REX-Benachrichtigungen) einen E-Mail-Alarm an die konfigurierten und aktivierten E-Mail-Adressen aus

Der Schalter E-Mail-Warnung muss aktiviert sein, um Mail-Adressen erfassen zu können

Der Benutzer kann bis zu 21 E-Mail-Adressen konfigurieren

Klicken Sie auf Aktualisieren, um die Änderungen der Einstellungen zu speichern

# EU – CTP / Entwurf

Europäische Kommission > GD TAXUD > EU-Zollportal für Wirtschaftsbeteiligte > Mein REX-Verlauf > Mein REX-Verlauf

Dashboard  
Nach Einsendung suchen  
Entwurf  
Anhang  
EAEO

Um registrierter Ausführer zu werden, stellt der im Zollgebiet der Union ansässige Ausführer oder Wiederversender von Waren einen Antrag bei den Zollbehörden des betreffenden Mitgliedstaats.

Antrag auf REX-Registrierung erstellen

Abbrechen Antrag einreichen Als Entwurf speichern

Identifizierung der REX-Registrierung

Titel des Entwurfes einfügen

Titel \*

REX-Antrag\_Vorlage\_001

Nein Ja

Europäische Kommission > GD TAXUD > EU-Zollportal für Wirtschaftsbeteiligte > Entwürfe

Entwürfe  
1 Elemente gefunden

Wählen Sie zum manuellen Entfernen. Entwürfe werden automatisch beim Absenden des zugehörigen Antrages oder mit Ablaufdatum entfernt

Geschäftsbereich	Referenznummer	Titel des Entwurfs	Erstelldatum	Ablaufdatum	Aktion
Auswählen					
<input type="checkbox"/>	REX	<a href="#">REX-Antrag_Vorlage_01</a>	29/01/2021 16:58	28/02/2021 04:58	<a href="#">Bearbeiten</a>

1 5

# Anwendungsfall: Erstellen eines REX-Antrages aus dem REX-STP

REX-Spezifisches Trader Portal - Workflow

# Erstellen eines REX-Antrages aus dem REX-STP

Achtung: Hier wird statt der EORI bzw. Benutzerkennung derzeit eine vom USP automatisierte generierte 6-stellige ID-Nummer des Users angezeigt – hat aber keinen Einfluss auf die weiteren Funktionalitäten – Fehler sollte Ende Mai 2021 behoben werden

Europäische Kommission > GD TAXUD > EU-Zollportal für Wirtschaftsbeteiligte > Mein REX-Verlauf > Mein REX-Verlauf

Willkommen **Atexportername Atexporterlastname**, EORI: **AT999999997**  
Ihr aktueller Status ist: **Nicht registriert**

Mein REX-Verlauf

Registrierungsantrag starten

Registriernummer	Name	Datum der Registrierung	Datum, bis zu dem die Registrierung gilt	Änderungsdatum	Status

Es wurden keine Datensätze gefunden

1

Vorbedingungen:  
Der Wirtschaftsbeteiligte ist noch nicht registriert;  
Der Wirtschaftsbeteiligte hat eine EORI-Nummer;  
Es liegt keine zu bearbeitende Anfrage vor;  
Angemeldeter Benutzer hat Bearbeitungs-Rechte

# Erstellen eines REX-Antrages aus dem REX-STP

Um registrierter Ausführer zu werden, stellt der im Zollgebiet der Union ansässige Ausführer oder Wiederversender von Waren einen Antrag bei den Zollbehörden des betreffenden Mitgliedstaats.

Antrag auf REX-Registrierung erstellen

Abbrechen Antrag einreichen Als Entwurf speichern

### Identifizierung der REX-Registrierung

Mitgliedstaat der Niederlassung des Ausführers \* Österreich

Nationale Behörden wurde registriert \* AT100000 - Wien

### 1. Angaben zum Ausführer

EORI-Identifizierungsnummer	AT9999999997
Bezeichnung	AT_trad.
Straße und Hausnummer	Street_AT_2
Postleitzahl	10000
Stadt	Vienna
Land	Österreich
E-Mail-Adresse	
Faxnummer	
Telefonnummer	

Standardmäßig das Land des EO

Prüfen Sie ob Ihre EORI-Daten (va. Name und Adresse) aktuell sind – wenn nicht nehmen Sie vor der REX-Antragstellung unbedingt Kontakt mit Ihrem Kundenteam auf, damit die EORI-Daten aktualisiert werden!

Zuständige Zollstelle auswählen – maßgebend ist Sitz/Hauptsitz des EO

Daten werden aus dem CRS übernommen – sind hier nicht änderbar

Der Arbeitsablauf wird in den nächsten Folien fortgesetzt

# Erstellen eines REX-Antrages aus dem REX-STP

## 2. Kontaktdaten des Ausführers

Name	Straße und Hausnummer	Postleitzahl	Stadt	Land	E-Mail-Adresse	Telefonnummer	Fax
<input type="text"/>	<input type="text"/>	<input type="text"/>	<input type="text"/>	<input type="text"/>	<input type="text"/>	<input type="text"/>	<input type="text"/>

No records found

Optional

Hinzufügen

1. Zum Erfassen von Kontaktpersonen auf Hinzufügen klicken

2. Daten der Kontaktperson erfassen – von den unteren drei Feldern ist zumindest eines zu befüllen

3. Mit Klick auf Speichern werden die Kontaktdaten gespeichert

### Ansprechperson

Name \*

Straße und Hausnummer \*

Postleitzahl \*

Stadt \*

Land \*

**Mindestens ein Feld muss ausgefüllt werden.**

E-Mail-Adresse

Telefonnummer

Fax



# Erstellen eines REX-Antrages aus dem REX-STP

## 3. Tätigkeiten des Ausführers

Erzeugung

Handel

Obligatorisch, mindestens eine Option ist auszuwählen

## 4. Beschreibung der Waren

Codierung nach dem Harmonisierten System

Beschreibung

No records found

1

1. Zum Erfassen von Waren klicken Sie auf Hinzufügen

Hinzufügen

Obligatorisch, mindestens ein Eintrag ist erforderlich – über die Schaltfläche <Hinzufügen>

**Waren**

Codierung nach dem Harmonisierten System \* 8500

Beschreibung \* ELEKTRISCHE MASCHINEN, APPARATE, GERÄTE UND ANDERE ELEKTROT

Schließen Speichern

2. Kapitel (zB: 8500) oder HS-Pos. (zB: 8501) erfassen  
Hinweis: es wird empfohlen nur Kaptitel zu erfassen (zB: 2000, 8200, 8500, 8700, ....)

3. Die Warenbeschreibung wird automatisiert aus dem TARIC übernommen

4. Mit Klick auf Speichern werden die Daten zu den Waren gespeichert

# Erstellen eines REX-Antrages aus dem REX-STP

## 5. Verpflichtungen des Ausführers

Angabe von Vereinbarungen zu Verpflichtungen

Ort der Unterschrift des ermächtigten Unterzeichners \* Linz 31

Datum der Unterschrift des ermächtigten Unterzeichners 29/01/2021

Name des ermächtigten Unterzeichners \* Susi Sorglos 58

Funktionsbezeichnung des ermächtigten Unterzeichners \* Geschäftsführerin 53

### Der Unterzeichner

- erklärt, dass die oben angegebenen Daten korrekt sind;
- versichert, dass eine frühere Registrierung nicht entzogen wurde – bzw. falls dies der Fall war, dass er die Umstände, die zu diesem Entzug geführt haben, behoben hat;
- verpflichtet sich, Erklärungen zum Ursprung nur für Waren auszufertigen, für die die Präferenzbehandlung gewährt werden kann und die mit den für diese Waren in dem betreffenden Präferenzhandelsabkommen niedergelegten Ursprungsregeln übereinstimmen;
- verpflichtet sich, eine geeignete kaufmännische Buchführung über die Herstellung bzw. die Lieferung von Waren, für die die Präferenzbehandlung gewährt werden kann, zu führen und die betreffenden Unterlagen ab dem Ende des Kalenderjahres, in dem die Erklärung zum Ursprung

Es ist zwingend erforderlich, die Vereinbarungen zu Verpflichtungen zu aktivieren

## 6. Nach entsprechender Information vorab erteilte Zustimmung des Ausführers zur Veröffentlichung seiner Daten auf der öffentlichen Website

Angabe der Zustimmung des Ausführers zur Veröffentlichung seiner Daten auf der öffentlichen Website

Ort der Unterschrift des ermächtigten Unterzeichners 35

Datum der Unterschrift des ermächtigten Unterzeichners 29/01/2021

Name des ermächtigten Unterzeichners 70

Funktionsbezeichnung des ermächtigten Unterzeichners 70

Die Zustimmung zur Datenveröffentlichung ist optional  
Hinweis: Wenn Sie die Zustimmung erteilen werden auf der Homepage der EU sämtliche Daten der Registrierung veröffentlicht!!

Abbrechen

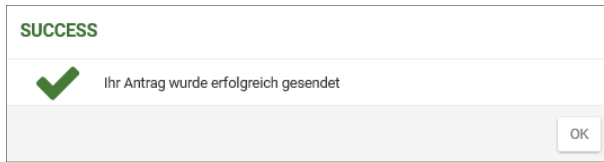
Antrag einreichen

Als Entwurf speichern

18

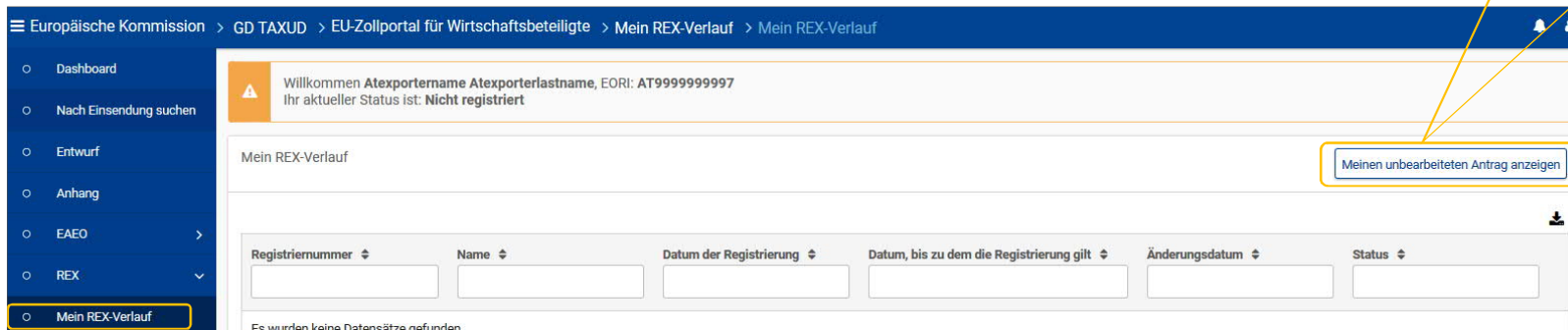
Wenn Sie den Antrag an die Zollstelle senden wollen klicken Sie auf <Antrag einreichen>  
Wenn Sie den Antrag noch nicht senden sondern später weiterbearbeiten wollen klicken Sie auf <Als Entwurf speichern>

# Erstellen eines REX-Antrages aus dem REX-STP

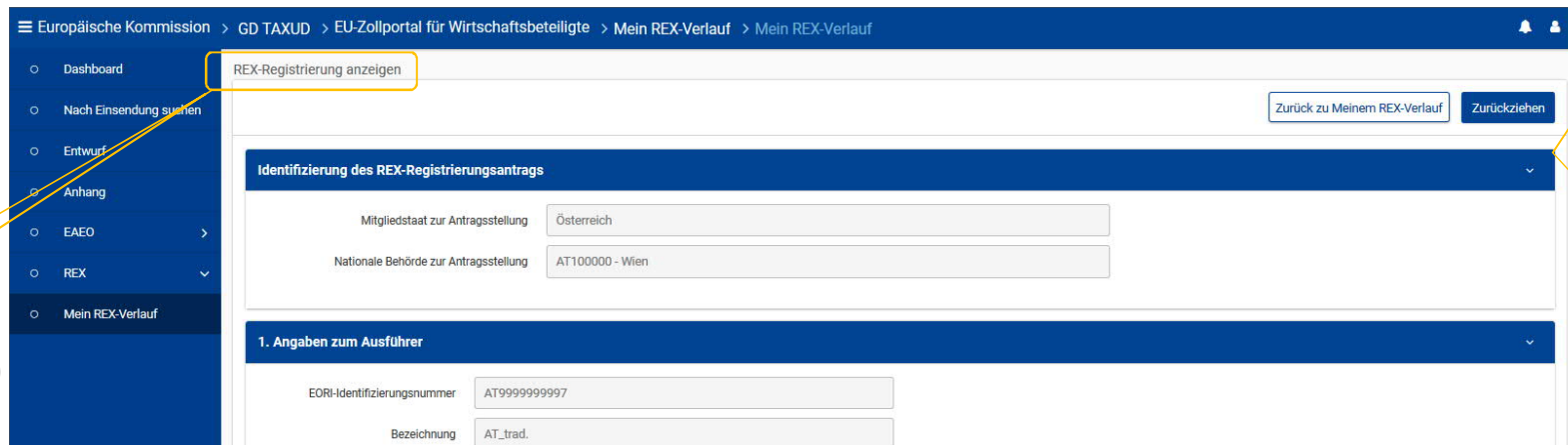


1. Antrag wurde erfolgreich an die Zollstelle gesendet

2. Über diese Schaltfläche können Sie den Antrag einsehen



- Nur verfügbar, wenn die REX-Anfrage im REX-MS Backoffice-System den Status "Unbearbeitet" hat.
- Entfernt die Anfrage, löst eine Rücknahmemitteilung aus und aktiviert die Schaltfläche Registrierungsantrag starten.
- Im REX-MS Backoffice-System wird der REX-Anforderungsstatus **automatisch** auf "Zurückgezogen" gesetzt.
- **Bevor Sie einen Antrag zurückziehen nehmen Sie bitte unbedingt Kontakt mit dem zuständigen Kundenteam auf!!**



Schreib-  
geschützt

# Anwendungsfall: Erstellen eines REX-Antrages aus dem REX-STP und Bearbeitung im REX-MS (Back-Office)

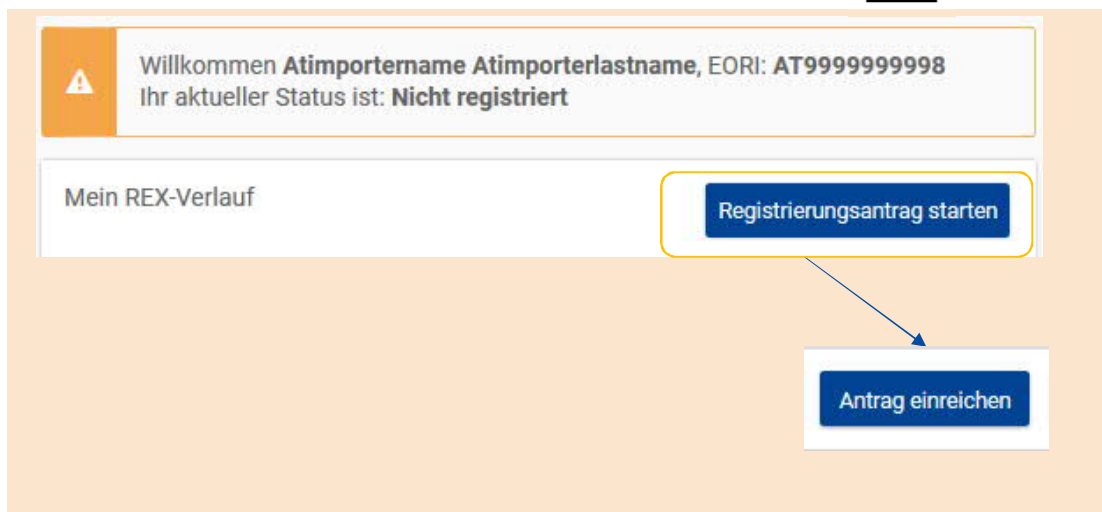
Business-Workflow zwischen REX-Backoffice und REX-STP

# Erstellen eines REX-Antrages aus dem REX-STP und Bearbeitung im REX-MS (Back-Office)

Wirtschaftsbet  
eiliger



REX-STP



Willkommen **Atimportername Atimporterlastname**, EORI: **AT9999999998**  
Ihr aktueller Status ist: **Nicht registriert**

Mein REX-Verlauf

Registrierungsantrag starten

Antrag einreichen



# Erstellen eines REX-Antrages aus dem REX-STP und Bearbeitung im REX-MS (Back-Office)

REX-Modul (Backoffice)

Zollbeamter

The screenshot shows the REX-Modul (Backoffice) interface. At the top, there is a navigation bar with the European Commission logo and the text 'REX Trader Portal Requests'. Below this, there is a search filter section with a dropdown menu for 'Request Status' set to 'Unprocessed'. A table below shows a single entry with the following details:

EORI Number	Company Name	Action Requested	Date of Request	Status of Request
AT999999997	AT_trad.	Registration	29/01/2021 18:31:17	Unprocessed

The interface also includes a 'Process' button next to the entry, a search bar, and a user profile icon labeled 'Zollbeamter'.

Die Seite zeigt standardmäßig das Suchergebnis für **unbearbeitete** Anträge an, die für die aktuell angemeldete Zollstelle eingelangt sind. Der Filter kann jedoch geändert werden, um Anträge einzusehen, die bei der selben Zollstelle oder einer anderen Zollstelle im jeweiligen MS mit anderem Status als unbearbeitet (unprocessed):

- Angenommen (Accepted)
- Abgelehnt (Refused)
- Zurückgezogen (Withdrawn)
- Alle (All)

# Erstellen eines REX-Antrages aus dem REX-STP und Bearbeitung im REX-MS (Back-Office)

Zollbeamter



## REX-Modul (Backoffice)

European Commission? Taxation and Customs Union? REX? Trader Portal Request Overview

National Authority Notification Language: English

1. Exporter Information

EORI Identification number: AT999999997

Name: AT\_trad.

Street And Number: Street\_AT\_2

Post Code: 10000

City: Vienna

Country: Austria

1. Exporter Information

2. Exporter Contact Perso...

3. Exporter Activities

4. Description Of Goods

5. Undertakings to be give...

6. Prior specific and infor...

7. Box for official use by C...

← Back

Assign to different National Authority

Proceed

Refuse

Anfrageformular,  
schreibgeschützt

Es stehen 3 mögliche Aktionen zur  
Verfügung, die in den nächsten Folien  
gezeigt werden



# Erstellen eines REX-Antrages aus dem REX-STP und Bearbeitung im REX-MS (Back-Office)

Der Zollbeamte weist den Antrag einer anderen Zollstelle zu

The image shows a workflow between two systems. On the left is the REX-STP (Trader Portal) interface, and on the right is the REX-Modul (Backoffice) interface.

**REX-STP (Trader Portal):** The user is 'Wirtschaftsbeteiligter' (Economic Participant). The breadcrumb path is '> GD TAXUD > EU-Zollportal für Wirtschaftsbeteiligte > Benachrichtigung'. The page title is 'Aktualisierung der REX-Registrierung durch nationale Behörde'. The status is 'Ungelesen'. The 'Mitteilungstext' (Notification Text) is: 'The National Authority of your application has been re-assigned to AT520000'. A blue arrow points from this text to the backoffice.

**REX-Modul (Backoffice):** The user is 'Zollbeamter' (Customs Officer). A button 'Assign to different National Authority' is visible. A modal window titled 'Assign to another National Authority' shows the 'Assign' dropdown set to 'AT520000 - Linz Wels'. Below the modal, a success message reads: 'Change of Authority Successful'.

# Erstellen eines REX-Antrages aus dem REX-STP und Bearbeitung im REX-MS (Back-Office)

Der Zollbeamte lehnt den Antrag ab

**Wirtschaftsbeteiligter**

**REX-STP**

GD TAXUD > EU-Zollportal für Wirtschaftsbeteiligte > Mein REX-Verlauf > Mein REX-Verlauf

Willkommen Alexportername Alexporterlastname, EORI: AT999999997  
Ihr aktueller Status ist: Nicht registriert

Mein REX-Verlauf [Registrierungsantrag starten](#)

**Zollbeamter**

**REX-Modul (Backoffice)**

**Refuse**

**Add Reason for Refusal**

**Reason of Refusal**

[Confirm Refusal](#) [Cancel](#)

European Commission > Taxation and Customs Union > REX > Trader Portal Requests

• Refusal completed

Aktivieren Sie diese Aktion zum erneuten Starten der Registrierungsanfrage

# Erstellen eines REX-Antrages aus dem REX-STP und Bearbeitung im REX-MS (Back-Office)

Der Zollbeamte nimmt den Antrag an

**Wirtschaftsbeteiligter**

**Zollbeamter**

**REX-STP**

**REX-Modul (Backoffice)**

**Zollstelle des angemeldeten Users (schreibgeschützt)**

**Datum, an dem die Zollstelle den Antrag bearbeitet**

**Datum der Unterschrift = Datum, an dem der EO den Antrag vom REX-STP aus gestellt hat.**

**GD TAXUD > EU-Zollportal für Wirtschaftsbeteiligte > Benachrichtigung**

**REX-Registrierung wurde akzeptiert**

**REX-Registrierung wurde erstellt**

**Benachrichtigung** | Weitere Angaben

**Drucken**

Referenznummer: 4611e15d-21ed-4615-a2d0-89d3ce91ff28

Status: Lesen

Titel der Benachrichtigung: REX-Registrierung wurde akzeptiert

Eingangsdatum: 01/02/2021 16:43

Fälligkeitsdatum:

Mitteilungstext: Request ACCEPTED

Referenznummer: ATREXD001STP

Status: Lesen

Titel der Benachrichtigung: REX-Registrierung wurde erstellt

Eingangsdatum: 01/02/2021 16:43

Fälligkeitsdatum:

Mitteilungstext: Registration in REX Application accepted

**Proceed**

**7. Box for official use by Competent Authorities**

**Registration Number**: ATREXD001STP

**Country of Registration**: Austria

**National Authority Ref. Number**: AT100000 - Wien

**Date of Registration**: 01/02/2021

**Date from which the Registration is valid**: 01/02/2021

**Back** | **Assign to different National Authority** | **Refuse** | **Proceed**

# Erstellen eines REX-Antrages aus dem REX-STP und Bearbeitung im REX-MS (Back-Office)

Der Zollbeamte nimmt den Antrag an

Wirtschaftsbeteiligter
Zollbeamter

REX-STP
REX-Modul (Backoffice)

Aktive REX-Registrierung anzeigen

Registriernummer	Name	Datum der Registrierung	Datum, bis zu dem die Registrierung gilt	Änderungsdatum	Status
ATREXD001STP	AT_trad.	01/02/2021	31/12/9999	01/02/2021	Created

7. Box for official use by Competent Authorities

Registration Number: ATREXD001STP

Country of Registration: Austria

National Authority Ref. Number: AT100000 - Wien

Date of Registration: 01/02/2021

Date from which the Registration is valid: 01/02/2021

Hier wird die Historie der Änderungen der REX-Registrierung aufgelistet, auch mit Änderungen, die nicht von REX-STP ausgelöst wurden.  
Mögliche Status sind:

- Erstellt (Created)
- Widerrufen (Revoked)
- Widerruf Aufgehoben (Revocation Annulled)
- Geändert (Updated)

Dieses REX-Formular anzeigen (ist in diesem Fall identisch mit der aktiven REX-Registrierung)

PDF-Benachrichtigung (Notifikation) über diese REX-Registrierung ausdrucken  
Hinweis: Sind die gleichen Vorlagen, die derzeit im REX-MS Backoffice verwendet werden

# Anwendungsfall: Einen zurückgewiesenen Antrag korrigieren und neuen Antrag stellen

Business-Workflow zwischen REX-Backoffice und REX-STP

# Eine zurückgewiesene Registrierungsanfrage korrigieren und neuen Antrag stellen

Vorbedingungen:  
Der Antrag des Wirtschaftsbeteiligten wurde abgelehnt  
(entweder Registrierungsantrag oder Änderungsantrag)

Zollbeamter



REX-Modul (Backoffice)

The screenshot shows the REX-Modul (Backoffice) interface. At the top, there is a red button labeled 'Refuse'. Below it, a dialog box titled 'Add Reason for Refusal' is open. The dialog box contains a text area with the text: 'Grund für die Ablehnung des Antrags (zB: Angabe der Kapitel - zweistellig - anstelle der HS-Position erforderlich)'. Below the text area are two buttons: 'Confirm Refusal' and 'Cancel'. At the bottom of the screenshot, a notification bar shows the message: 'Refusal completed'.

# Eine zurückgewiesene Registrierungsanfrage korrigieren und neuen Antrag stellen

Wirtschaftsbeteiligter

Zollbeamter

REX-STP

REX-Modul (Backoffice)

The image shows two screenshots from the REX system. The left screenshot, labeled 'REX-STP', shows a notification for a refused registration request. The notification text is: 'REX-Registrierung wurde abgelehnt'. Below this, there are tabs for 'Benachrichtigung' and 'Weitere Angaben'. A 'Drucken' button is visible. The notification details include: Referenznummer: 40df7864-4370-4d1d-88e5-6b14d4f81af3, Status: Ungelesen, Titel der Benachrichtigung: REX-Registrierung wurde abgelehnt, Eingangsdatum: 01/02/2021 12:40, Fälligkeitsdatum: (empty), and Mitteilungstext: 'Gründ für die Ablehnung des Antrags (zB: Angabe der Kapitel - zweistellig - anstelle der HS-Position erforderlich)'. The right screenshot, labeled 'REX-Modul (Backoffice)', shows a 'Refuse' button and a dialog box titled 'Add Reason for Refusal'. The dialog box contains a text area with the text: 'Gründ für die Ablehnung des Antrags (zB: Angabe der Kapitel - zweistellig - anstelle der HS-Position erforderlich)'. Below the text area are 'Confirm Refusal' and 'Cancel' buttons. A blue arrow points from the dialog box back to the notification in the REX-STP screenshot. Below the dialog box, a notification bar shows 'Refusal completed'.

Referenznummer: 40df7864-4370-4d1d-88e5-6b14d4f81af3

Status: Ungelesen

Titel der Benachrichtigung: REX-Registrierung wurde abgelehnt

Eingangsdatum: 01/02/2021 12:40

Fälligkeitsdatum:

Mitteilungstext: Gründ für die Ablehnung des Antrags (zB: Angabe der Kapitel - zweistellig - anstelle der HS-Position erforderlich)

Reason of Refusal: Gründ für die Ablehnung des Antrags (zB: Angabe der Kapitel - zweistellig - anstelle der HS-Position erforderlich)

Refusal completed

# Eine zurückgewiesene Registrierungsanfrage korrigieren und neuen Antrag stellen

REX-STP

Wirtschaftsbet  
eiligter



The screenshot displays the REX-STP web interface. At the top, the breadcrumb navigation reads: > GD TAXUD > EU-Zollportal für Wirtschaftsbeteiligte > Benachrichtigung. The main content area shows a notification titled "REX-Registrierung wurde abgelehnt". Below the notification, there are two tabs: "Benachrichtigung" (selected) and "Weitere Angaben". A "Drucken" button is visible. The notification details include:

- Referenznummer: 40df7864-4370-4d1d-88e5-6b14d4f81af3
- Status: Ungelesen
- Titel der Benachrichtigung: REX-Registrierung wurde abgelehnt
- Eingangsdatum: 01/02/2021 12:40
- Fälligkeitsdatum: (empty)
- Mitteilungstext: Grönd für die Ablehnung des Antrags (zB: Angabe der Kapitel - zweistellig - anstelle der HS-Position erforderlich)

On the right side, a smaller version of the notification is shown, with a yellow box highlighting the "REX-Registrierungsantrag anzeigen" button. A blue arrow points from this button to the "Weitere Angaben" tab in the main notification. Above this, a "Mein REX-Verlauf" section shows a welcome message and a "Registrierungsantrag starten" button. The breadcrumb navigation for this section is: > GD TAXUD > EU-Zollportal für Wirtschaftsbeteiligte > Mein REX-Verlauf > Mein REX-Verlauf.



# Eine zurückgewiesene Registrierungsanfrage korrigieren und neuen Antrag stellen

Wirtschaftsbet  
eiligter



REX-STP

> GD TAXUD > EU-Zollportal für Wirtschaftsbeteiligte > Mein REX-Verlauf > Mein REX-Verlauf

Willkommen Atexportername Atexporterlastname, EORI: AT999999997  
Ihr aktueller Status ist: Nicht registriert

Mein REX-Verlauf [Registrierungsantrag starten](#)

> GD TAXUD > EU-Zollportal für Wirtschaftsbeteiligte > Mein REX-Verlauf > Mein REX-Verlauf

**i** Grund für die Ablehnung des Antrags (zB: Angabe der Kapitel - zweistellig - anstelle der HS-Position erforderlich)

REX-Registrierung anzeigen

[Zurück zu Meinem REX-Verlauf](#) [Meine Registrierung ändern](#)

**Identifizierung des REX-Registrierungsantrags**

Mitgliedstaat zur Antragsstellung Österreich

Nationale Behörde zur Antragsstellung AT100000 - Wien

33

Anmeldeformular  
(schreibgeschützt)

Grund der Ablehnung

# Eine zurückgewiesene Registrierungsanfrage korrigieren und neuen Antrag stellen

Wirtschaftsbeteiligter



REX-STP

The screenshot shows the 'REX-Registrierung ändern' (Change REX Registration) form. At the top, there is a navigation bar with 'GD TAXUD > EU-Zollportal für Wirtschaftsbeteiligte > Mein REX-Verlauf > Mein REX-Verlauf'. Below the navigation bar, a welcome message reads: 'Willkommen Atexportername Atexporterlastname, EORI: AT999999997. Ihr aktueller Status ist: Nicht registriert.' There is a 'Registrierungsantrag starten' button. The main form area is titled 'REX-Registrierung ändern' and contains two sections: 'Identifizierung der REX-Registrierung' and '1. Angaben zum Ausführer'. The 'Identifizierung' section has two dropdown menus: 'Mitgliedstaat der Niederlassung des Ausführers' (set to Österreich) and 'Nationale Behörden wurde registriert' (set to AT100000 - Wien). The '1. Angaben zum Ausführer' section has two input fields: 'EORI-Identifizierungsnummer' (AT999999997) and 'Bezeichnung' (AT\_tred). There are two buttons: 'Zurück' and 'Antrag einreichen' (highlighted with a yellow box). A blue arrow points from the 'Antrag einreichen' button to a success message box on the right. The success message box is titled 'SUCCESS' and contains a green checkmark and the text 'Ihr Antrag wurde erfolgreich gesendet' with an 'OK' button. A yellow box highlights the 'Angaben zum Ausführer aktualisieren' button, with a yellow callout box pointing to it.

34

REX-Formular mit den entsprechenden zu aktualisierenden Elementen editierbar, je nach Art der Anwendung kann geändert werden:

- Registrierung: MS, Zollstelle, "Aktualisierung der Box 1" und von Box 2 bis Box 6;
- Änderung: Zollstelle, "Aktualisierung von Box 1" und Boxen 2, 3 und 4.

Aktualisiert die Daten zum Antragsteller mit den neuesten CRS-Daten

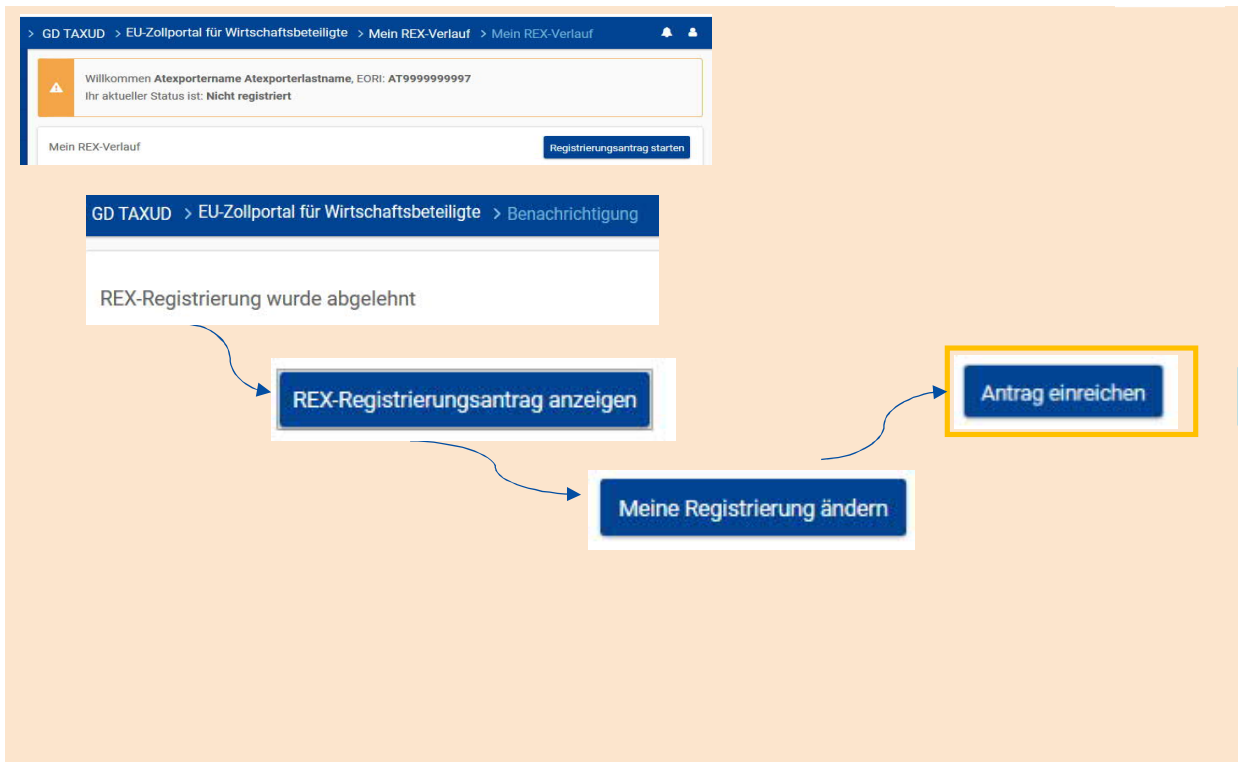


# Eine zurückgewiesene Registrierungsanfrage korrigieren und neuen Antrag stellen

Wirtschaftsbeteiligter



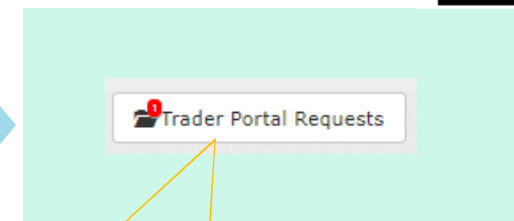
REX-STP



Zollbeamter



REX-Modul (Backoffice)



Bei der Übermittlung es Antrags ist der Ablauf derselbe wie beim Anwendungsfall Registrierung/Änderung

# Anwendungsfall: Erstellen eines Änderungs-Antrages im REX-STP



REX-Spezifisches Trader Portal - Workflow

# Erstellen eines Änderungs-Antrages im REX-STP

> GD TAXUD > EU-Zollportal für Wirtschaftsbeteiligte > Mein REX-Verlauf > Mein REX-Verlauf

Willkommen **Atexportername Atexporterlastname**, EORI: **AT9999999997**  
Ihr aktueller Status ist: **Registriert**, mit Registriernummer: **ATREXD001STP**

Mein REX-Verlauf Änderungsantrag starten Mein REX anzeigen Drucken

Registriernummer	Name	Datum der Registrierung	Datum, bis zu dem die Registrierung gilt	Änderungsdatum	Status	
ATREXD001STP	AT_trad.	01/02/2021	31/12/9999	01/02/2021	Created	 

Vorbedingungen:  
Wirtschaftsbeteiligter ist registriert;  
Es liegt keine zu bearbeitende Anfrage vor;  
Angemeldeter Benutzer hat Bearbeiter-Rolle

# Erstellen eines Änderungs-Antrages im REX-STP

Der EO kann die Zollstelle ändern

Aktualisiert die Daten des Antragstellers anhand der EORI mit den aktuellen Daten im CRS

GD TAXUD > EU-Zollportal für Wirtschaftsbeteiligte > Mein REX-Verlauf > Mein REX-Verlauf

REX-Registrierung ändern

Abbrechen Antrag einreichen

Nationale Behörde, der der Antrag zugewiesen wurde AT100000 - Wien

**Identifizierung der REX-Registrierung**

Mitgliedstaat der Niederlassung des Ausführers	Österreich	Datum der Registrierung	01/02/2021
Nationale Behörden wurde registriert	AT100000 - Wien	Datum, ab dem die Registrierung gilt	01/02/2021
Registriernummer	ATREXD001STP	Datum, bis zu dem die Registrierung gilt	31/12/9999

**1. Angaben zum Ausführer**

Angaben zum Ausführer aktualisieren

EORI-Identifizierungsnummer AT9999999997

Aktuelle REX-Daten, Boxen 2, 3 und 4 im Bearbeitungsmodus

# Erstellen eines Änderungs-Antrages im REX-STP

Antrag einreichen → 1 →

**SUCCESS**

✓ Ihr Antrag wurde erfolgreich gesendet

OK

→ 2 →

Willkommen **A**txportername **A**txporterlastname, EORI: AT9999999997  
Ihr aktueller Status ist: **Registriert**, mit Registriernummer: **ATREXD001STP**

Mein REX-Verlauf

Meinen unbearbeiteten Antrag anzeigen | Mein REX anzeigen | Drucken

Registriernummer	Name	Datum der Registrierung	Datum, bis zu dem die Registrierung gilt	Änderungsdatum	Status
ATREXD001STP	AT_trad.	01/02/2021	31/12/9999	01/02/2021	Created

→ 3 →

View REX Registration

Back to My REX History | **Withdraw**

National Authority assigned to the Request: BE000005 - BRUSSEL - ZENTRAL DIREKTION 5

**REX Registration Request Identification**

Member State of Exporters Establishment: Belgium	Date of Registration: Mon Nov 30 2020 01:00:00 GMT+0100 (hora estándar de Europa central)
National Authority Registered: BE000005 - BRUSSEL - ZENTRAL DIREKTION 5	Date from which Registration is valid: Mon Nov 30 2020 01:00:00 GMT+0100 (hora estándar de Europa central)
Registration Number: BEREXBE10034	Date until Registration is valid: Fri Dec 31 9999 01:00:00 GMT+0100 (hora estándar de Europa central)

**1. Exporter Information**

- Nur verfügbar, wenn die REX-Anfrage im REX-Backoffice-System den Status "Unbearbeitet" hat.
- Entfernt den Antrag, löst eine Rücknahmemitteilung aus und aktiviert die Schaltfläche Änderungsantrag starten .
- Im REX-Backoffice-System wird der REX-Anfragestatus **automatisch** auf "Zurückgezogen" gesetzt und der Zollbeamte kann die Anfrage nicht bearbeiten.

Schreibgeschützt

# Anwendungsfall: Erstellen eines Änderungs-Antrages im REX-STP


Business-Workflow zwischen REX-Backoffice und REX-STP



# Erstellen eines Änderungs-Antrages im REX-STP und Bearbeitung im REX-MS (Back-Office)

Wirtschaftsbet  
eiligter

REX-STP



Willkommen **Atexportername Atexporterlastname**, EORI: **AT9999999997**  
Ihr aktueller Status ist: **Registriert**, mit Registriernummer: **ATREXD001STP**

Änderungsantrag starten

Antrag einreichen

The image shows a screenshot of a web interface. At the top, there is a user profile section with a silhouette icon and the text 'Wirtschaftsbet eiligter'. Below this, the text 'REX-STP' is displayed. A green checkmark icon is followed by a welcome message: 'Willkommen Atexportername Atexporterlastname, EORI: AT9999999997' and 'Ihr aktueller Status ist: Registriert, mit Registriernummer: ATREXD001STP'. Two blue buttons are visible: 'Änderungsantrag starten' and 'Antrag einreichen'. A blue arrow points from the first button to the second. The second button is highlighted with a yellow border.

# Erstellen eines Änderungs-Antrages im REX-STP und Bearbeitung im REX-MS (Back-Office)

Zollbeamter



Wirtschaftsbeteiligter



REX-STP

REX-Modul (Backoffice)

GD TAXUD > EU-Zollportal für Wirtschaftsbeteiligte > Mein REX-Verlauf > Mein REX-Verlauf

Willkommen **Atexportername Atexporterlastname**, EORI: AT999999997  
Ihr aktueller Status ist: **Registriert**, mit Registriernummer: **ATREXD001STP**

Mein REX-Verlauf

REX-Registrierung anzeigen

Nationale Behörde, der der Antrag zugewiesen wurde	AT100000 - Wien
<b>Identifizierung des REX-Registrierungsantrags</b>	
Mitgliedstaat der Niederlassung des Ausfühlers	Österreich
Nationale Behörden wurde registriert	AT100000 - Wien
Registriernummer	ATREXD001STP

English (en) User Guide  
(at.ccn1.mehring.m)  
Logged in to National Authority AT200000 - Wien

REX Authorisation  
European Commission > Taxation and Customs Union > REX > Authorisation

Current Filters:  
• Country of Registration: Austria

EORI Identification number Search

Overview

Registration Number	Date of Registration	Valid From	Valid Until	Country of Registration
No Results				

0 - 0 of 0 results

First < > Last

Die Schaltfläche <Änderungsantrag starten> wird ersetzt durch die Schaltfläche <Meinen unbearbeiteten Antrag> anzeigen

Wenn der Zollbeamte im REX-MS angemeldet ist erhält er einen Hinweis, dass ein neuer Antrag über das REX-STP an seine Zollstelle übersandt wurde

# Erstellen eines Änderungs-Antrages im REX-STP und Bearbeitung im REX-MS (Back-Office)

Zollbeamter



## REX-Modul (Backoffice)


The screenshot displays the REX-Modul (Backoffice) interface. At the top, there is a navigation bar with the European Commission logo and the text 'REX Trader Portal Requests'. The user is logged in as 'st.ccn1.mehringer.m' from the 'National Authority' 'AT100000 - Wien'. The main content area features a search form with fields for 'National Authority' (AT100000 - Wien), 'EORI Number', and 'Request Status' (Unprocessed). Below the search form is a table of requests with the following data:

EORI Number	Company Name	Action Requested	Date of Request	Status of Request	
AT999999997	AT_trad.	Modification	01/02/2021 17:20:59	Unprocessed	<a href="#">Process</a>

At the bottom of the table, there are navigation controls (page 1 of 1) and buttons for 'Export' and 'Home'.

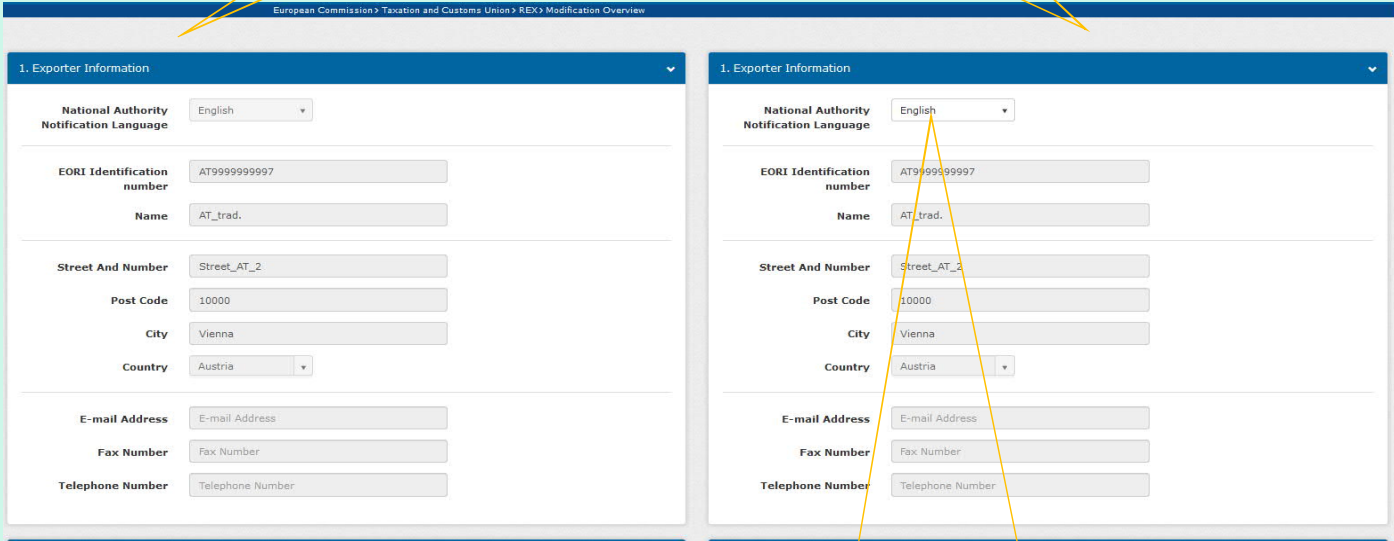
# Erstellen eines Änderungs-Antrages im REX-STP und Bearbeitung im REX-MS (Back-Office)

REX-Modul (Backoffice)

Zollbeamter 

Aktuelle REX-Registrierungsdaten

REX Änderungsanforderung



European Commission > Taxation and Customs Union > REX > Modification Overview

1. Exporter Information

National Authority Notification Language: English

EORI Identification number: AT9999999997

Name: AT\_trad.

Street And Number: Street\_AT\_2

Post Code: 10000

City: Vienna


Country: Austria

E-mail Address: E-mail Address

Fax Number: Fax Number

Telephone Number: Telephone Number

Der Zollbeamte kann die Benachrichtigungssprache für das druckbare PDF im REX Backoffice ändern

 European Commission

# Erstellen eines Änderungs-Antrages im REX-STP und Bearbeitung im REX-MS (Back-Office)

Zollbeamter



REX-Modul (Backoffice)

Aktuelle REX-Registrierungsdaten

REX Änderungsanforderung

2. Exporter Contact Persons Information							
Name	Street And Number	Post Code	City	Country	E-mail address	Phone	Fax
No data available in table							

2. Exporter Contact Persons Information							
Name	Street And Number	Post Code	City	Country	E-mail address	Phone	Fax
Mas Mustermann	Musterstraße 25	4020	Linz	Austria		0732 123456	

3. Exporter Activities	
Production	<input type="checkbox"/>
Trading	<input checked="" type="checkbox"/>

3. Exporter Activities	
Production	<input type="checkbox"/>
Trading	<input checked="" type="checkbox"/>

4. Description Of Goods	
Harmonized System Code	Description
7100	NATURAL OR CULTURED PEARLS, PRECIOUS OR SEMI-PRECIOUS STONES, PRECIOUS METALS, METALS CLAD WITH PRECIOUS METAL, AND ARTICLES THEREOF; IMITATION JEWELLERY; COIN
8500	ELECTRICAL MACHINERY AND EQUIPMENT AND PARTS THEREOF; SOUND RECORDERS AND REPRODUCERS; TELEVISION IMAGE AND SOUND RECORDERS AND REPRODUCERS, AND PARTS AND ACCESSORIES OF SUCH ARTICLES

4. Description Of Goods	
Harmonized System Code	Description
8400	NUCLEAR REACTORS, BOILERS, MACHINERY AND MECHANICAL APPLIANCES; PARTS THEREOF
8500	ELECTRICAL MACHINERY AND EQUIPMENT AND PARTS THEREOF; SOUND RECORDERS AND REPRODUCERS, TELEVISION IMAGE AND SOUND RECORDERS AND REPRODUCERS, AND PARTS AND ACCESSORIES OF SUCH ARTICLES

5. Undertakings to be given by a Exporter	

Verpflichtungserklärungen können nicht geändert werden


Die Unterschiede zwischen beiden sind grün umrandet

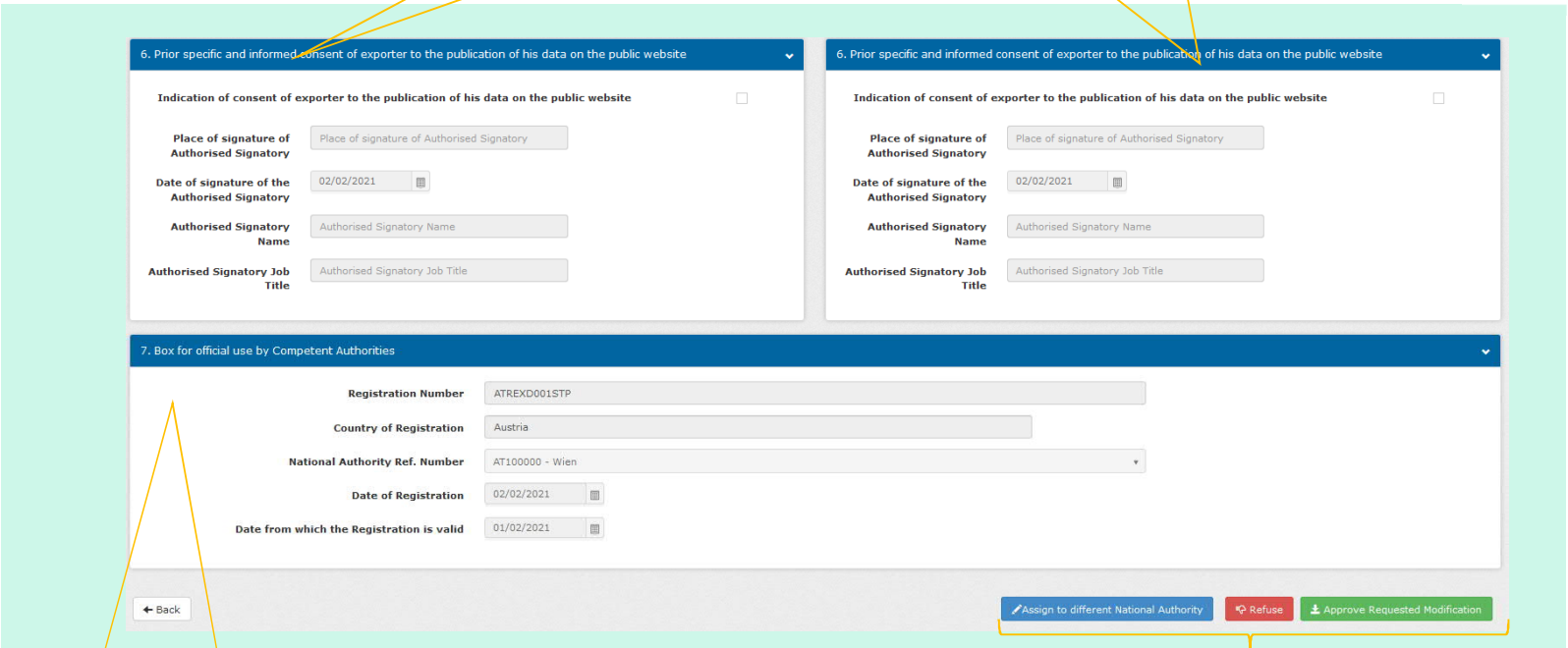
# Erstellen eines Änderungs-Antrages im REX-STP und Bearbeitung im REX-MS (Back-Office)

REX-Modul (Backoffice)

Aktuelle REX-Registrierungsdaten

REX Änderungsanforderung

Zollbeamter 



6. Prior specific and informed consent of exporter to the publication of his data on the public website

Indication of consent of exporter to the publication of his data on the public website

Place of signature of Authorised Signatory

Date of signature of the Authorised Signatory

Authorised Signatory Name

Authorised Signatory Job Title

7. Box for official use by Competent Authorities

Registration Number

Country of Registration

National Authority Ref. Number

Date of Registration

Date from which the Registration is valid

← Back

Assign to different National Authority Refuse Approve Requested Modification

Feld 7 kann nicht geändert werden

3 mögliche Aktionen verfügbar, wie beim Antrag auf Registrierung

# Erstellen eines Änderungs-Antrages im REX-STP und Bearbeitung im REX-MS (Back-Office)

Der Zollbeamte weist den Antrag einer anderen Zollstelle zu

Wirtschaftsbeteiligter

REX-STP

The screenshot shows the REX-STP interface with a notification titled 'Aktualisierung der REX- Änderung Aktualisierung durch nationale Behörde'. The notification details include a reference number, status, title, and a message stating that the national authority has been re-assigned to AT520000.

Referenznummer	6d7b6436-6334-44f3-9750-0e5dc8ef96df
Status	Ungelesen
Titel der Benachrichtigung	Aktualisierung der REX- Änderung Aktualisierung durch nationale Behörde
Eingangsdatum	02/02/2021 14:04
Fälligkeitsdatum	
Mitteilungstext	The National Authority of your application has been re-assigned to AT520000

Zollbeamter

REX-Mdul (Backoffice)

The screenshot shows the REX-Mdul (Backoffice) interface with a dialog box titled 'Assign to another National Authority'. The dialog box contains a dropdown menu with 'AT520000 - Linz Wels' selected and 'Confirm' and 'Cancel' buttons. Below the dialog box, a message box indicates 'Change of Authority Successful' and the new national authority is listed as 'AT100000 - Wien'.

Assign to different National Authority

Assign to another National Authority

Assign AT520000 - Linz Wels

Confirm Cancel

Change of Authority Successful

National Authority AT100000 - Wien

# Erstellen eines Änderungs-Antrages im REX-STP und Bearbeitung im REX-MS (Back-Office)

Der Zollbeamte lehnt den Antrag ab

Wirtschaftsbeteiligter

REX-STP

Willkommen Atemporname Atemporlastname, EORI: AT999999997  
Ihr aktueller Status ist: **Registriert**, mit Registriernummer: ATREXD001STP

GD TAXUD > EU-Zollportal für Wirtschaftsbeteiligte > Benachrichtigung

Meine Registrierung ändern **Änderungsantrag starten** Mein REX anzeigen Drucken

Änderung der REX-Registrierung wurde abgelehnt

Benachrichtigung Weitere Angaben

Drucken

Referenznummer 6d7b6436-6334-44f3-9750-0e5dc8ef96df  
Status Ungelesen  
Titel der Benachrichtigung Änderung der REX-Registrierung wurde abgelehnt  
Eingangsdatum 02/02/2021 14:13  
Fälligkeitsdatum  
Mitteilungstext Gründe für die Ablehnung des Änderungsantrages .....

Details of Aktualisierung der REX- Änderung Aktualisierung durch nat

Datum des Antrags	1.2.2021
Registriernummer	ATREXD001STP
Nationale Behörde	AT520000

REX-Modul (Backoffice)

Zollbeamter

Refuse

Add Reason for Refusal

Reason of Refusal

Gründe für die Ablehnung des Änderungsantrages .....

Confirm Refusal Cancel

Refusal completed

National Authority AT520000 - Linz Wels

48

Aktiviert erneut die Aktion zum Starten der Änderungsanforderung



# Erstellen eines Änderungs-Antrages im REX-STP und Bearbeitung im REX-MS (Back-Office)

Der Zollbeamte nimmt den Antrag an

Wirtschaftsbeteiligter



REX-STP

GD TAXUD > EU Customs Trader Portal > Notification

Modification Request of REX Registration - Accepted

Notification | Additional Information

Print

Referenznummer	196c1dda-8b8f-41f6-9964-e11f1fc6be71
Status	Read
Notification Title	Modification Request of REX Registration - Accepted
Date of Reception	30/11/2020 16:07
Due Date	
Notification Message	Request ACCEPTED

Zollbeamter



REX-Modul (Backoffice)

Approve Requested Modification

# Erstellen eines Änderungs-Antrages im REX-STP und Bearbeitung im REX-MS (Back-Office)

Der Zollbeamte nimmt den Antrag an

REX-STP

Aktive REX-Registrierung anzeigen.  
Sie ist identisch mit der Registrierung in der Liste mit der Registrierungsnummer in grün

Wirtschaftsbet  
eilligter



Willkommen **Atexportername Atexporterlastname**, EORI: AT9999999997  
Ihr aktueller Status ist: **Registriert**, mit Registrierungsnummer: ATREXD001STP

Mein REX-Verlauf Änderungsantrag starten Mein REX anzeigen Drucken

Registriernummer	Name	Datum der Registrierung	Datum, bis zu dem die Registrierung gilt	Änderungsdatum	Status
ATREXD001STP	AT_trad.	01/02/2021	31/12/9999	02/02/2021	Updated
ATREXD001STP	AT_trad.	01/02/2021	31/12/9999	01/02/2021	Created

Zollbeamter



REX-Modul (Backoffice)

Approve Requested Modification

Neuer Eintrag zur Änderungshistorie, mit Status "Updated!"

Dieses REX-Formular anzeigen

PDF-Benachrichtigung (Notifikation) über diese REX-Registrierung ausdrucken  
Hinweis: Sind die gleichen Vorlagen, die derzeit im REX-MS Backoffice verwendet werden