

Steuern und Budget – Details nach **Subgruppen**

Eine Studie von GfK im Auftrag des Bundesministeriums für Finanzen



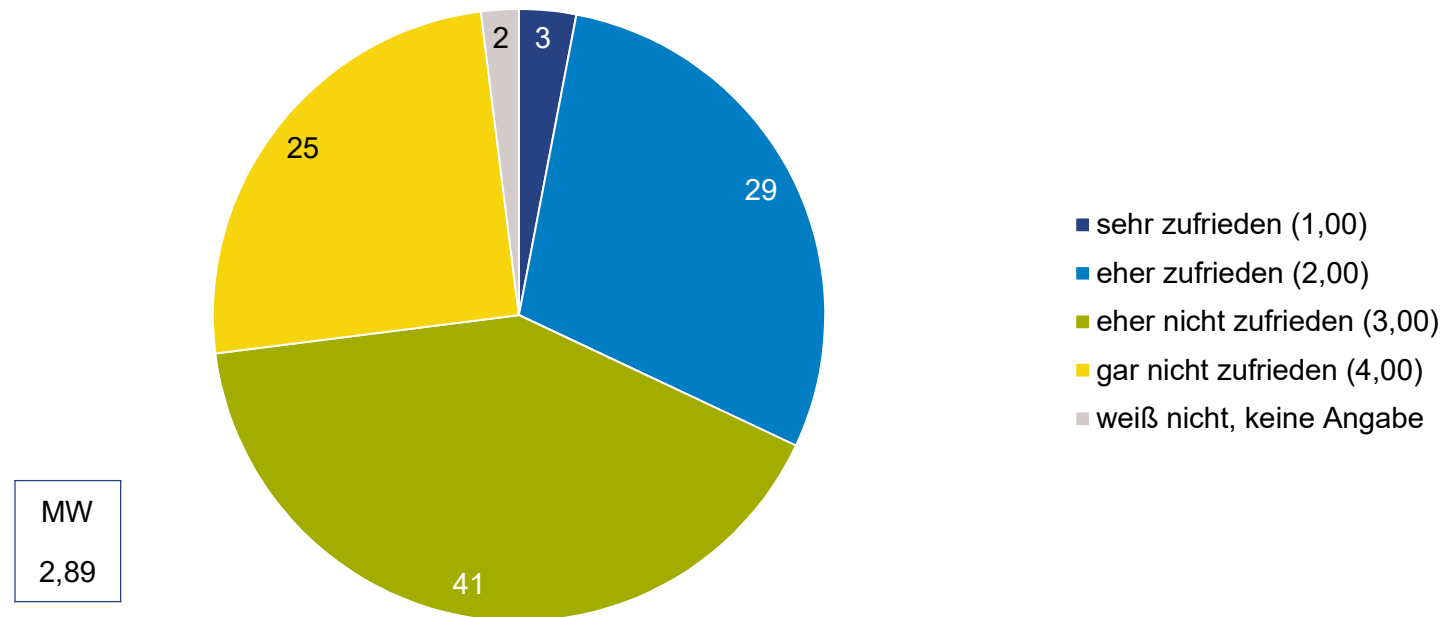
DI Paul Unterhuber, GfK, April 2017

Daten zur Untersuchung (1)

Befragungszeitraum	27.03. - 04.04.2017
Grundgesamtheit	Personen, 16+ Jahre
Befragungsgebiet	Österreich
Befragungsart	CATI (Computer Assisted Telephone Interviewing)
Stichprobe	n=990
Fragebogen	Vom Institut in Absprache mit dem Auftraggeber entwickelt

Zufriedenheit mit Steuer- und Budgetpolitik

Zufriedenheit mit Steuer- und Budgetpolitik in Österreich

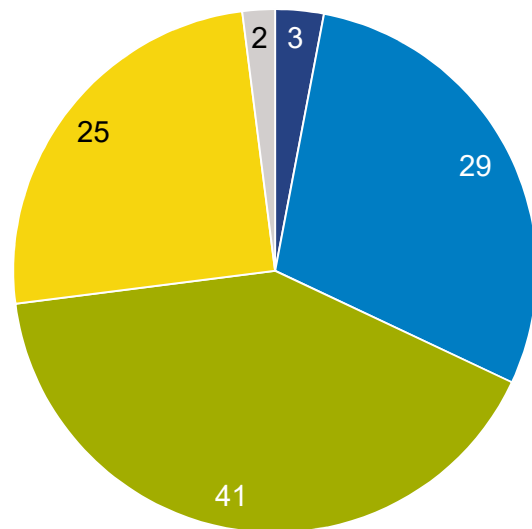


Frage A01: Wenn Sie ganz allgemein an die Steuer- und Budgetpolitik in Österreich denken – sind Sie persönlich damit ...
Basis: Total (n=990)

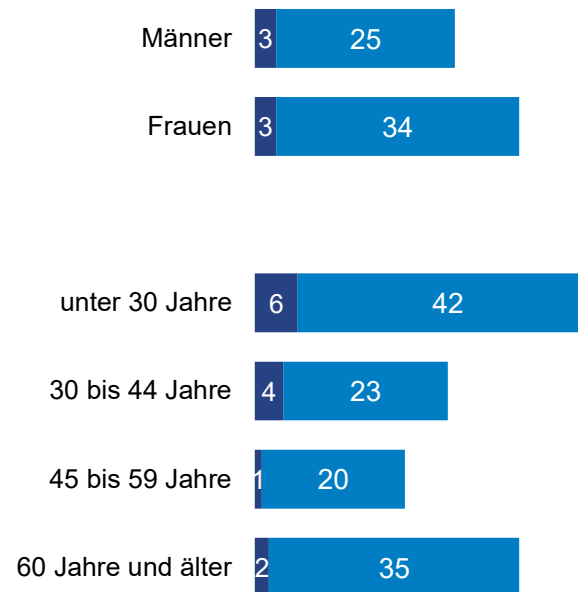
Angaben in %, Mittelwert

© GfK April 2017 | 300.032 BMF 2017

Budgetpolitik ‚zufrieden‘ – nach Geschlecht und Alter



- sehr zufrieden (1,00)
- eher zufrieden (2,00)
- eher nicht zufrieden (3,00)
- gar nicht zufrieden (4,00)
- weiß nicht, keine Angabe

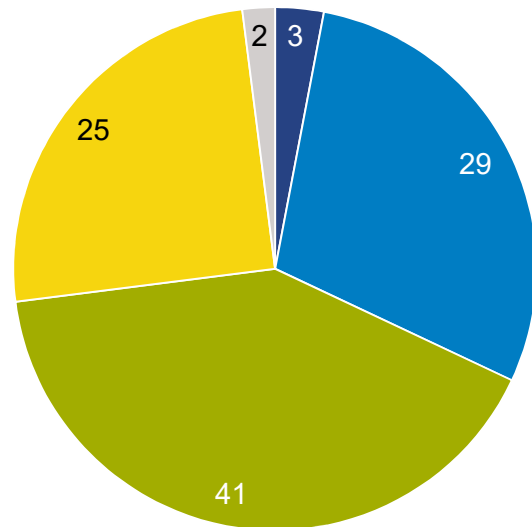


Frage A01: Wenn Sie ganz allgemein an die Steuer- und Budgetpolitik in Österreich denken – sind Sie persönlich damit ...
Basis: Total (n=990)

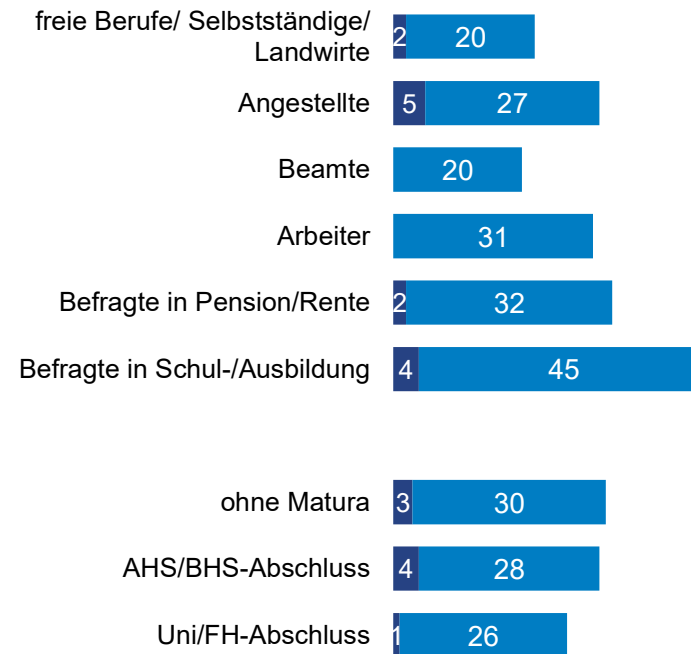
Angaben in %

© GfK April 2017 | 300.032 BMF 2017

Budgetpolitik ‚zufrieden‘ – nach Beruf und Bildung



- sehr zufrieden (1,00)
- eher zufrieden (2,00)
- eher nicht zufrieden (3,00)
- gar nicht zufrieden (4,00)
- weiß nicht, keine Angabe

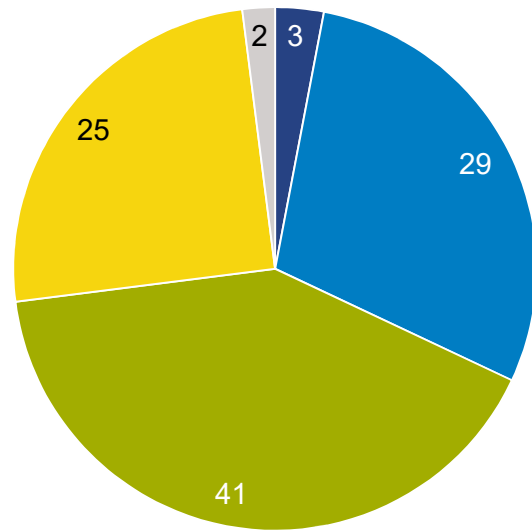


Frage A01: Wenn Sie ganz allgemein an die Steuer- und Budgetpolitik in Österreich denken – sind Sie persönlich damit ...
Basis: Total (n=990)

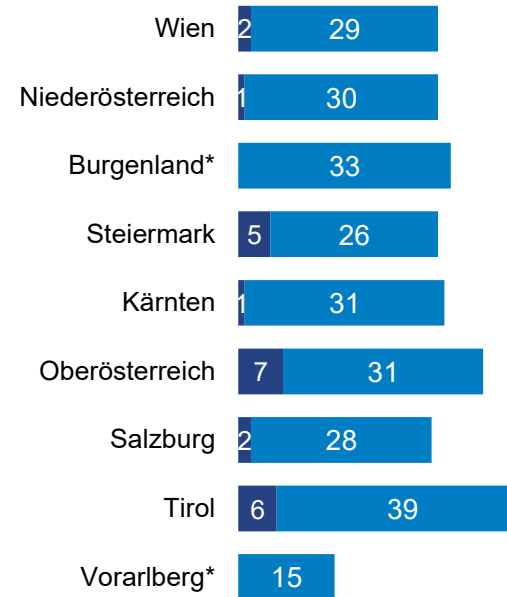
Angaben in %

© GfK April 2017 | 300.032 BMF 2017

Budgetpolitik ‚zufrieden‘ – nach Bundesländern



- sehr zufrieden (1,00)
- eher zufrieden (2,00)
- eher nicht zufrieden (3,00)
- gar nicht zufrieden (4,00)
- weiß nicht, keine Angabe



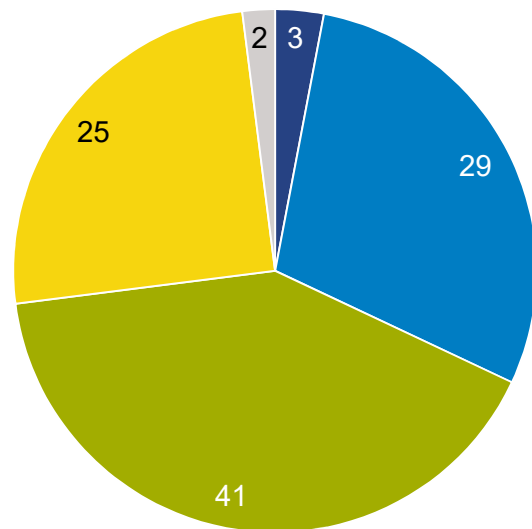
*Achtung kleine Fallzahl: im Burgenland 29, in Vorarlberg 43 Befragte

Frage A01: Wenn Sie ganz allgemein an die Steuer- und Budgetpolitik in Österreich denken – sind Sie persönlich damit ...
Basis: Total (n=990)

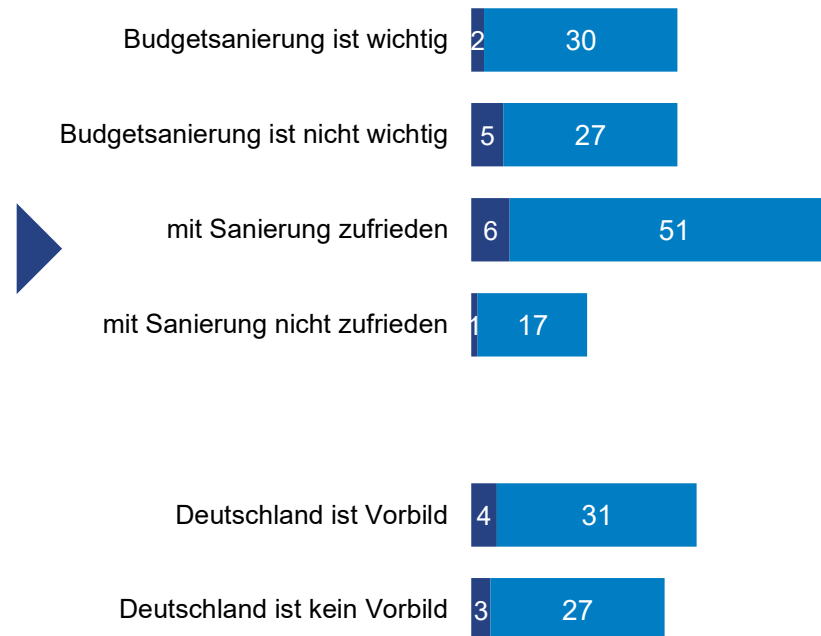
Angaben in %

© GfK April 2017 | 300.032 BMF 2017

Budgetpolitik ‚zufrieden‘ – nach Einstellung zu Budgetpolitik



- sehr zufrieden (1,00)
- eher zufrieden (2,00)
- eher nicht zufrieden (3,00)
- gar nicht zufrieden (4,00)
- weiß nicht, keine Angabe

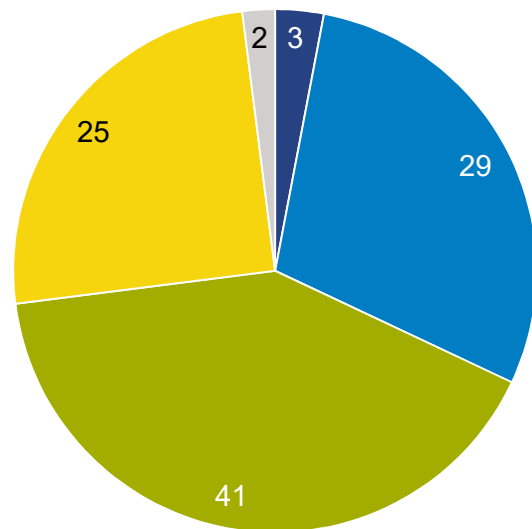


Frage A01: Wenn Sie ganz allgemein an die Steuer- und Budgetpolitik in Österreich denken – sind Sie persönlich damit ...
 Basis: Total (n=990)

Angaben in %

© GfK April 2017 | 300.032 BMF 2017

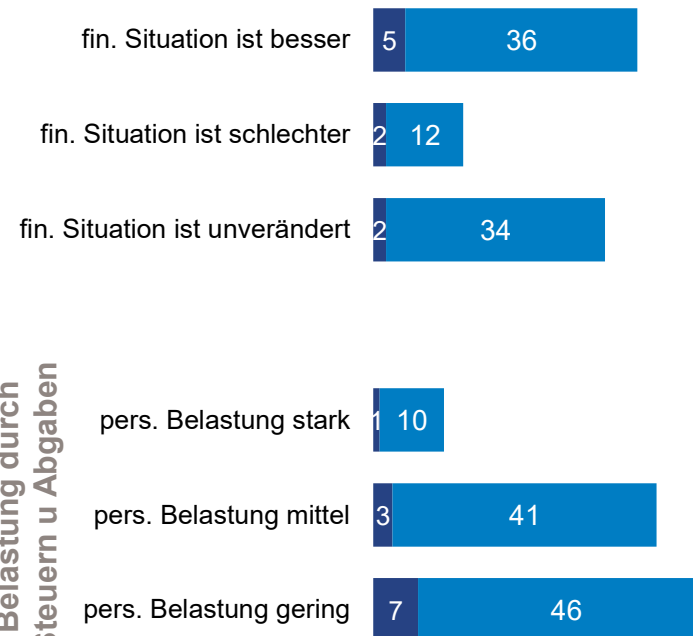
Budgetpolitik ‚zufrieden‘ – nach pers. finanzieller Situation



- sehr zufrieden (1,00)
- eher zufrieden (2,00)
- eher nicht zufrieden (3,00)
- gar nicht zufrieden (4,00)
- weiß nicht, keine Angabe



Belastung durch Steuern u Abgaben

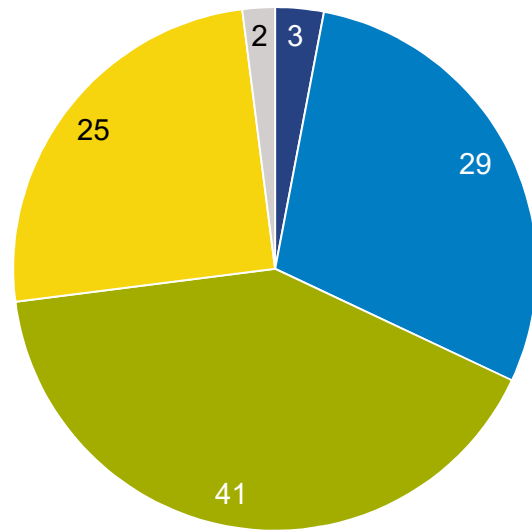


Frage A01: Wenn Sie ganz allgemein an die Steuer- und Budgetpolitik in Österreich denken – sind Sie persönlich damit ...
 Basis: Total (n=990)

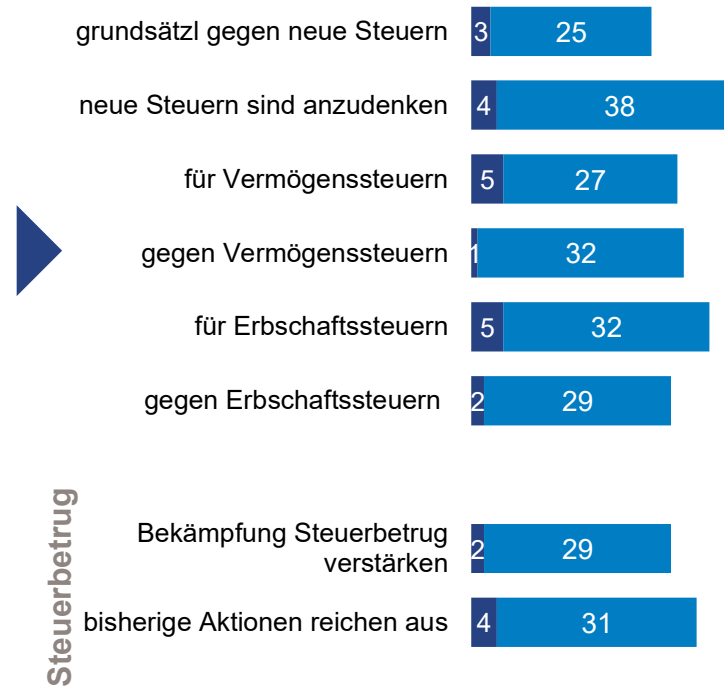
Angaben in %

© GfK April 2017 | 300.032 BMF 2017

Budgetpolitik ‚zufrieden‘ – nach Einstellung zu Steuern



- sehr zufrieden (1,00)
- eher zufrieden (2,00)
- eher nicht zufrieden (3,00)
- gar nicht zufrieden (4,00)
- weiß nicht, keine Angabe



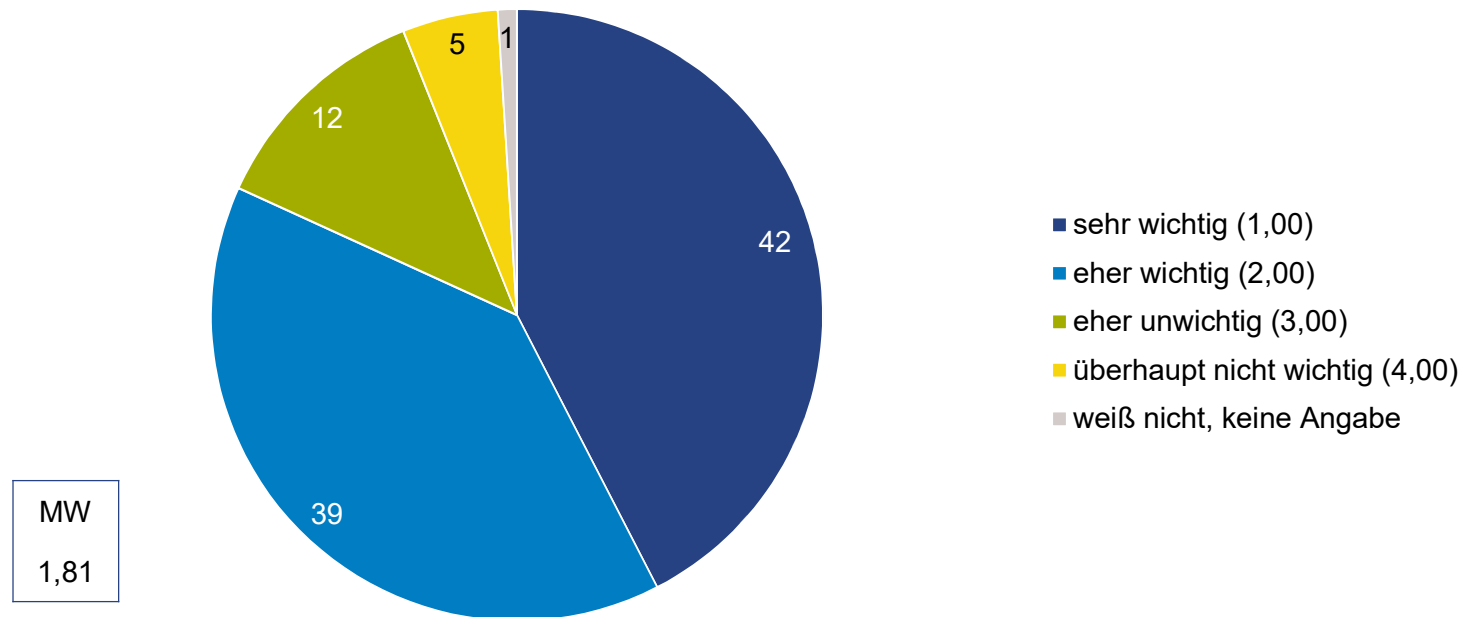
Frage A01: Wenn Sie ganz allgemein an die Steuer- und Budgetpolitik in Österreich denken – sind Sie persönlich damit ...
Basis: Total (n=990)

Angaben in %

© GfK April 2017 | 300.032 BMF 2017

Wichtigkeit der Budgetsanierung

Wichtigkeit der Budgetsanierung

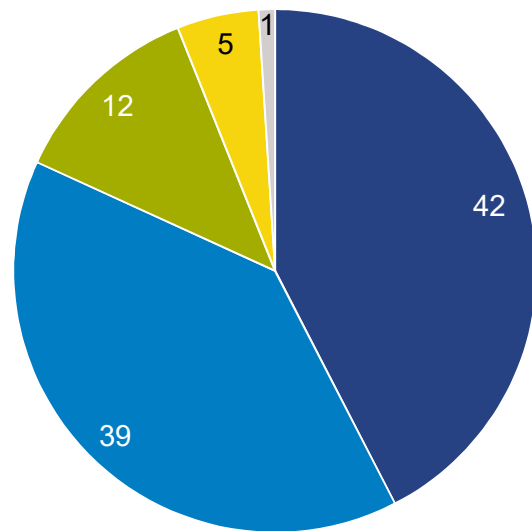


Frage A02: Der Finanzminister arbeitet an der Sanierung des Budgets. Wie wichtig ist Ihnen dieses Anliegen? Ist Ihnen die Budgetsanierung alles in allem ...
Basis: Total (n=990)

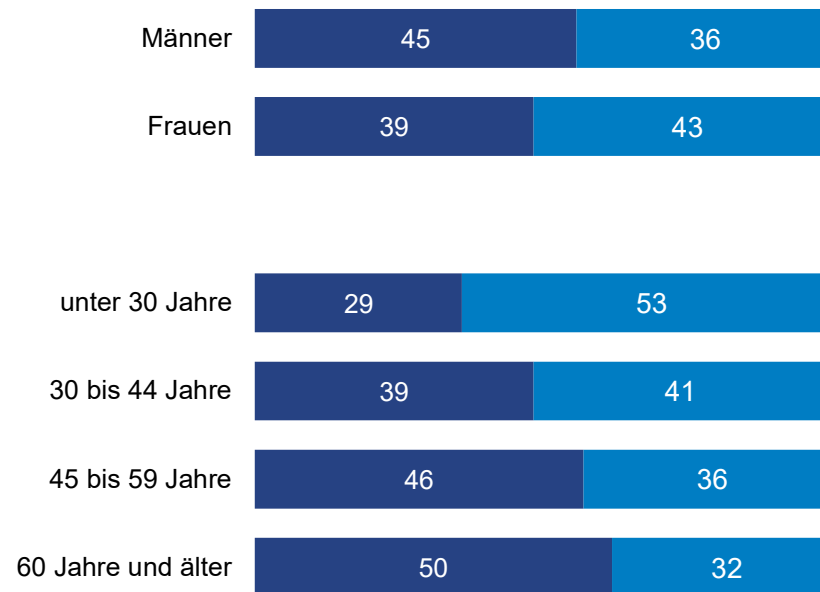
Angaben in %, Mittelwert

© GfK April 2017 | 300.032 BMF 2017

Budgetsanierung ‚wichtig‘ – nach Geschlecht und Alter



- sehr wichtig (1,00)
- eher wichtig (2,00)
- eher unwichtig (3,00)
- überhaupt nicht wichtig (4,00)
- weiß nicht, keine Angabe

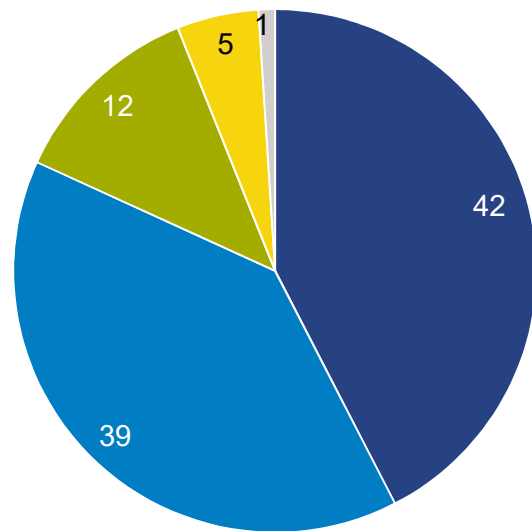


Frage A02: Der Finanzminister arbeitet an der Sanierung des Budgets. Wie wichtig ist Ihnen dieses Anliegen? Ist Ihnen die Budgetsanierung alles in allem ...
 Basis: Total (n=990)

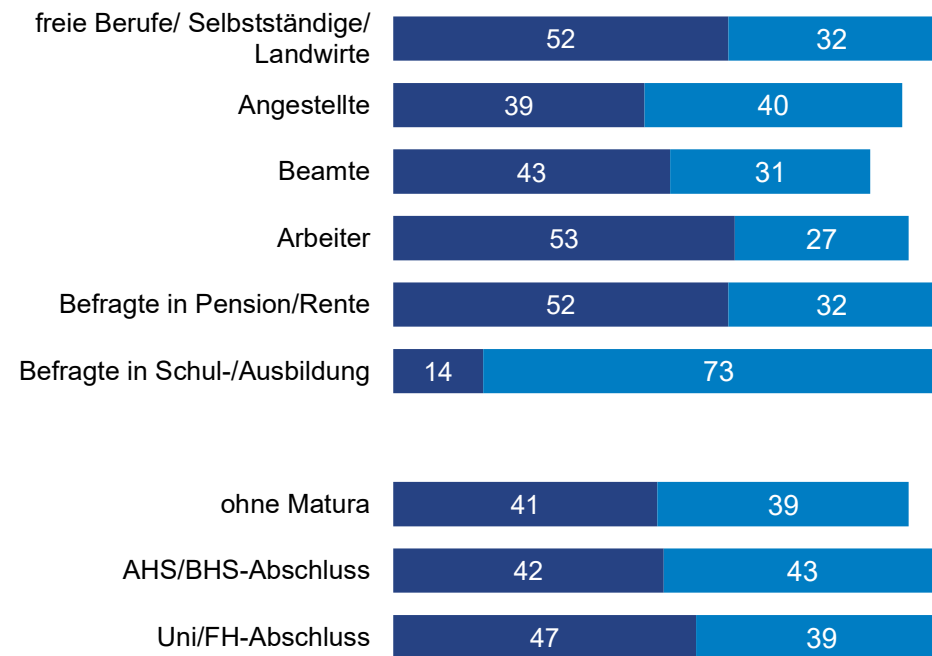
Angaben in %

© GfK April 2017 | 300.032 BMF 2017

Budgetsanierung ‚wichtig‘ – nach Beruf und Bildung



- sehr wichtig (1,00)
- eher wichtig (2,00)
- eher unwichtig (3,00)
- überhaupt nicht wichtig (4,00)
- weiß nicht, keine Angabe

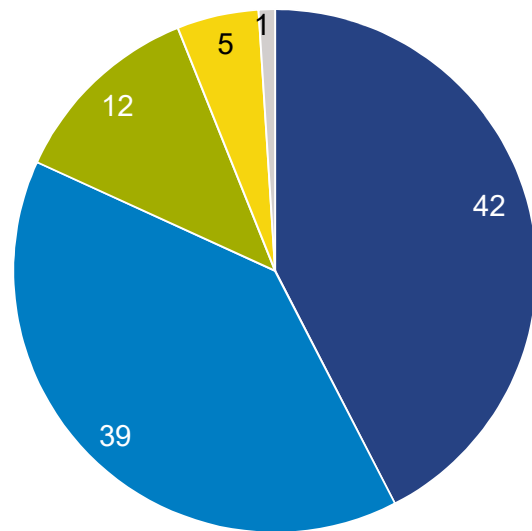


Frage A02: Der Finanzminister arbeitet an der Sanierung des Budgets. Wie wichtig ist Ihnen dieses Anliegen? Ist Ihnen die Budgetsanierung alles in allem ...
Basis: Total (n=990)

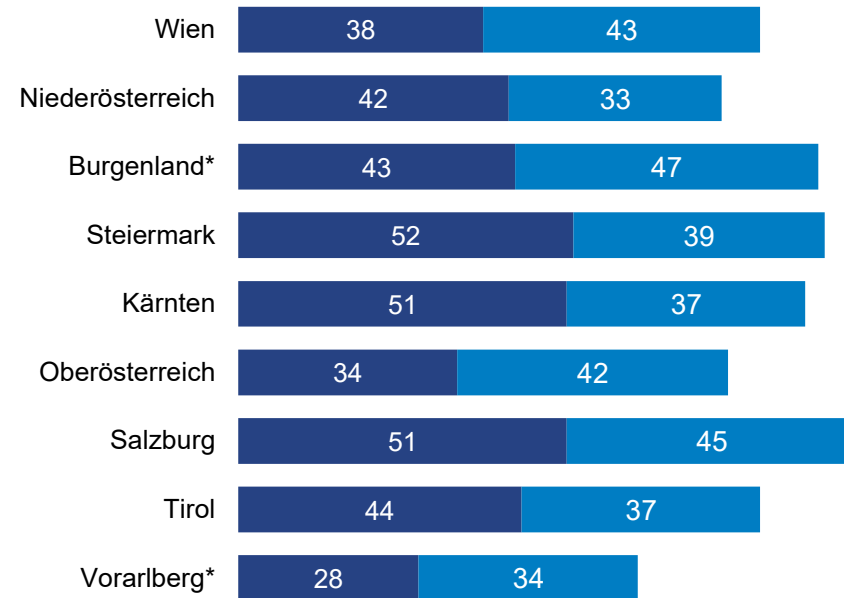
Angaben in %

© GfK April 2017 | 300.032 BMF 2017

Budgetsanierung ‚wichtig‘ – nach Bundesländern



- sehr wichtig (1,00)
- eher wichtig (2,00)
- eher unwichtig (3,00)
- überhaupt nicht wichtig (4,00)
- weiß nicht, keine Angabe



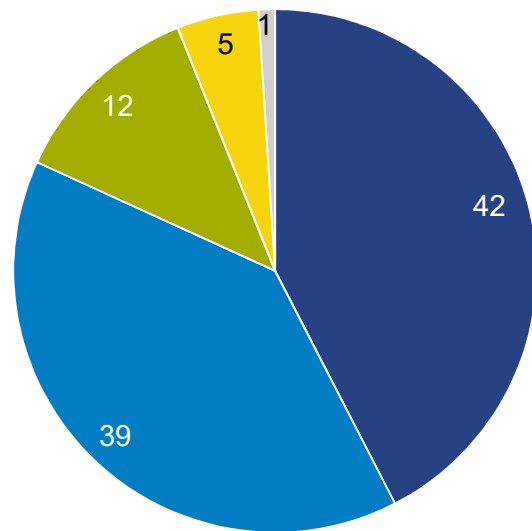
*Achtung kleine Fallzahl: im Burgenland 29, in Vorarlberg 43 Befragte

Frage A02: Der Finanzminister arbeitet an der Sanierung des Budgets. Wie wichtig ist Ihnen dieses Anliegen? Ist Ihnen die Budgetsanierung alles in allem ...
Basis: Total (n=990)

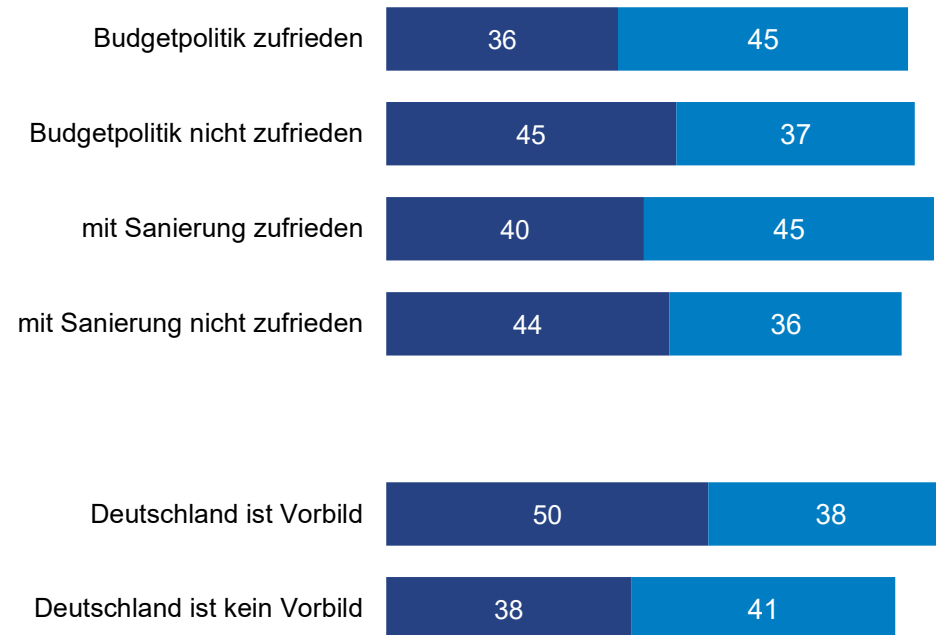
Angaben in %

© GfK April 2017 | 300.032 BMF 2017

Budgetsanierung ‚wichtig‘ – nach Einstellung zu Budgetpolitik



- sehr wichtig (1,00)
- eher wichtig (2,00)
- eher unwichtig (3,00)
- überhaupt nicht wichtig (4,00)
- weiß nicht, keine Angabe

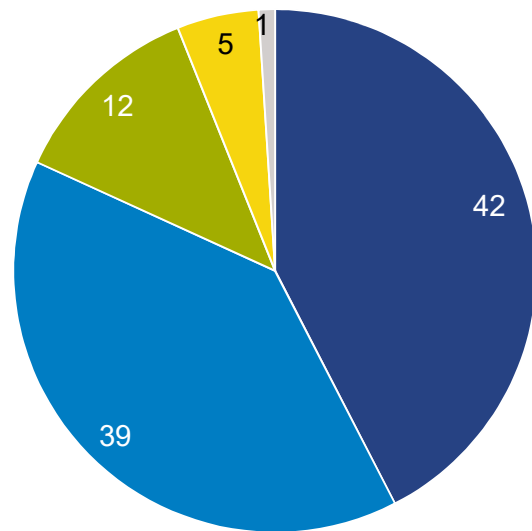


Frage A02: Der Finanzminister arbeitet an der Sanierung des Budgets. Wie wichtig ist Ihnen dieses Anliegen? Ist Ihnen die Budgetsanierung alles in allem ...
Basis: Total (n=990)

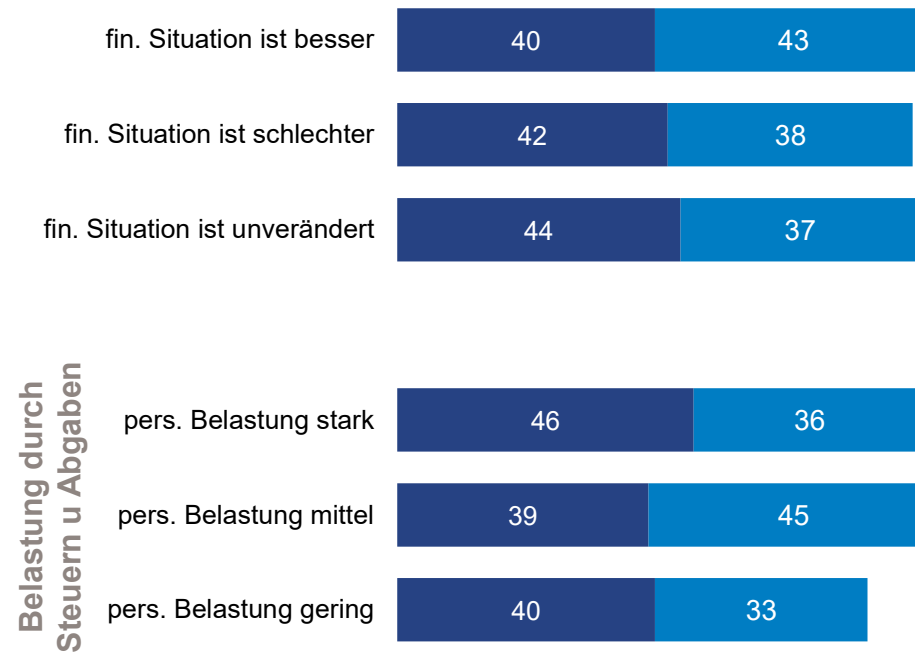
Angaben in %

© GfK April 2017 | 300.032 BMF 2017

Budgetsanierung ‚wichtig‘ – nach pers. finanzieller Situation



- sehr wichtig (1,00)
- eher wichtig (2,00)
- eher unwichtig (3,00)
- überhaupt nicht wichtig (4,00)
- weiß nicht, keine Angabe

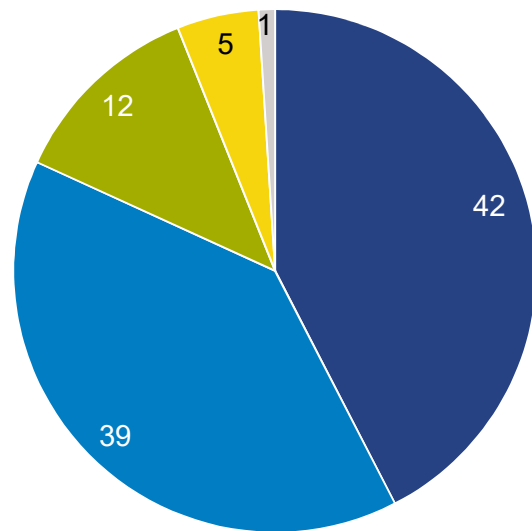


Frage A02: Der Finanzminister arbeitet an der Sanierung des Budgets. Wie wichtig ist Ihnen dieses Anliegen? Ist Ihnen die Budgetsanierung alles in allem ...
Basis: Total (n=990)

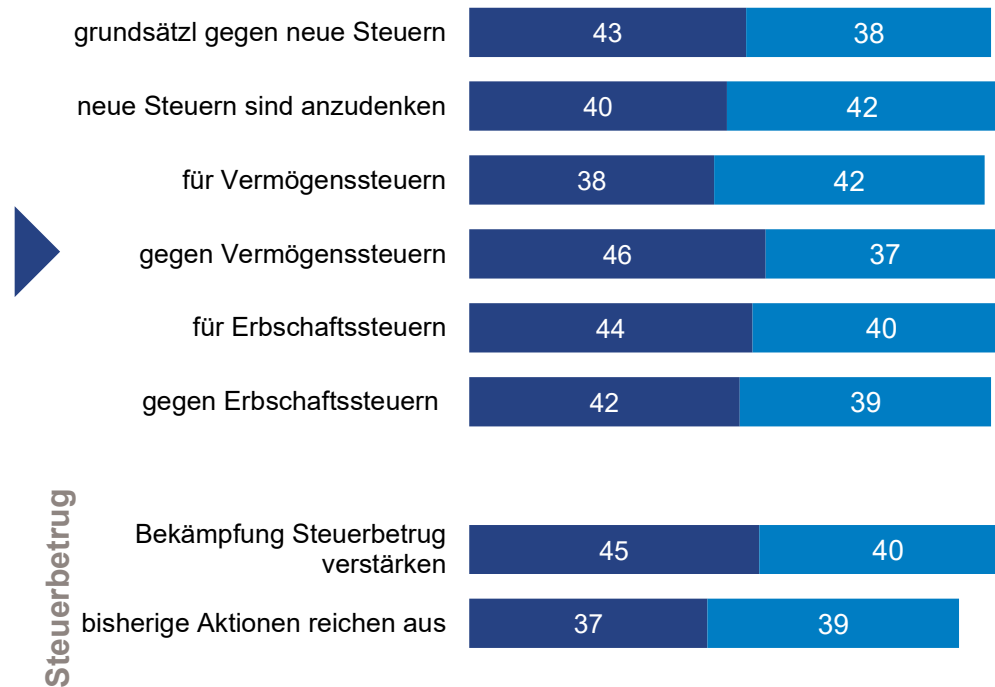
Angaben in %

© GfK April 2017 | 300.032 BMF 2017

Budgetsanierung ‚wichtig‘ – nach Einstellung zu Steuern



- sehr wichtig (1,00)
- eher wichtig (2,00)
- eher unwichtig (3,00)
- überhaupt nicht wichtig (4,00)
- weiß nicht, keine Angabe



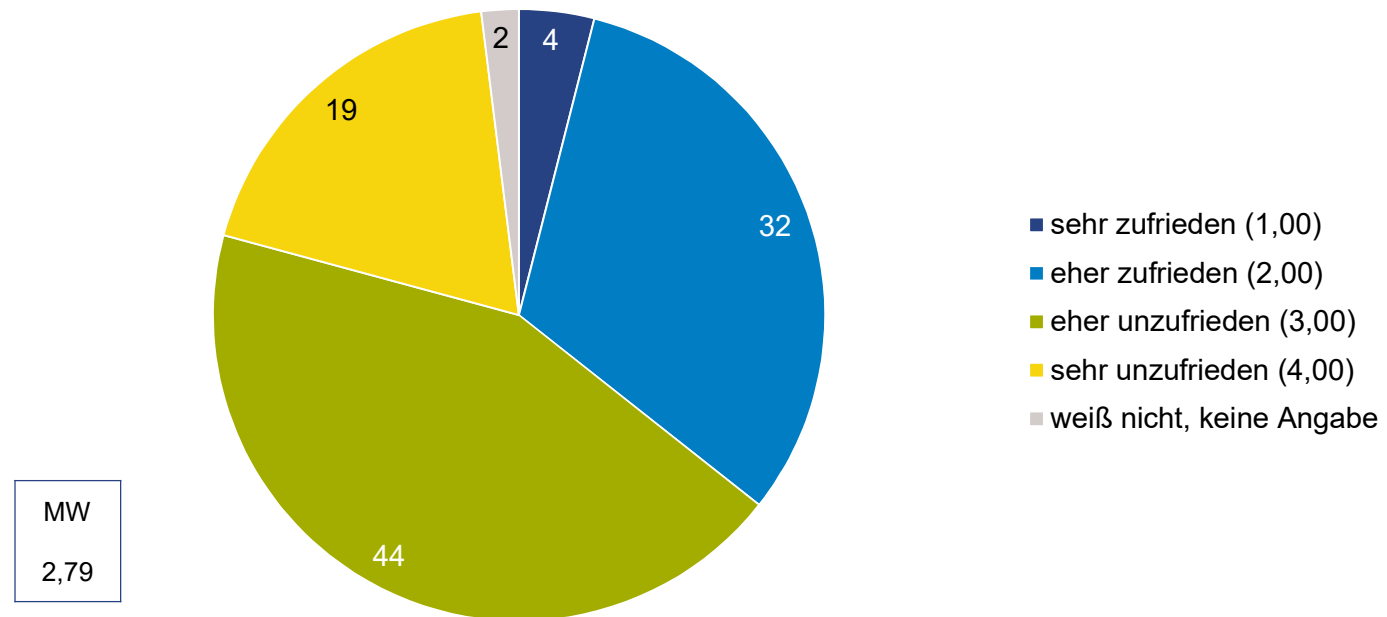
Frage A02: Der Finanzminister arbeitet an der Sanierung des Budgets. Wie wichtig ist Ihnen dieses Anliegen? Ist Ihnen die Budgetsanierung alles in allem ...
Basis: Total (n=990)

Angaben in %

© GfK April 2017 | 300.032 BMF 2017

Zufriedenheit Budgetsanierung

Zufriedenheit mit Budgetsanierung

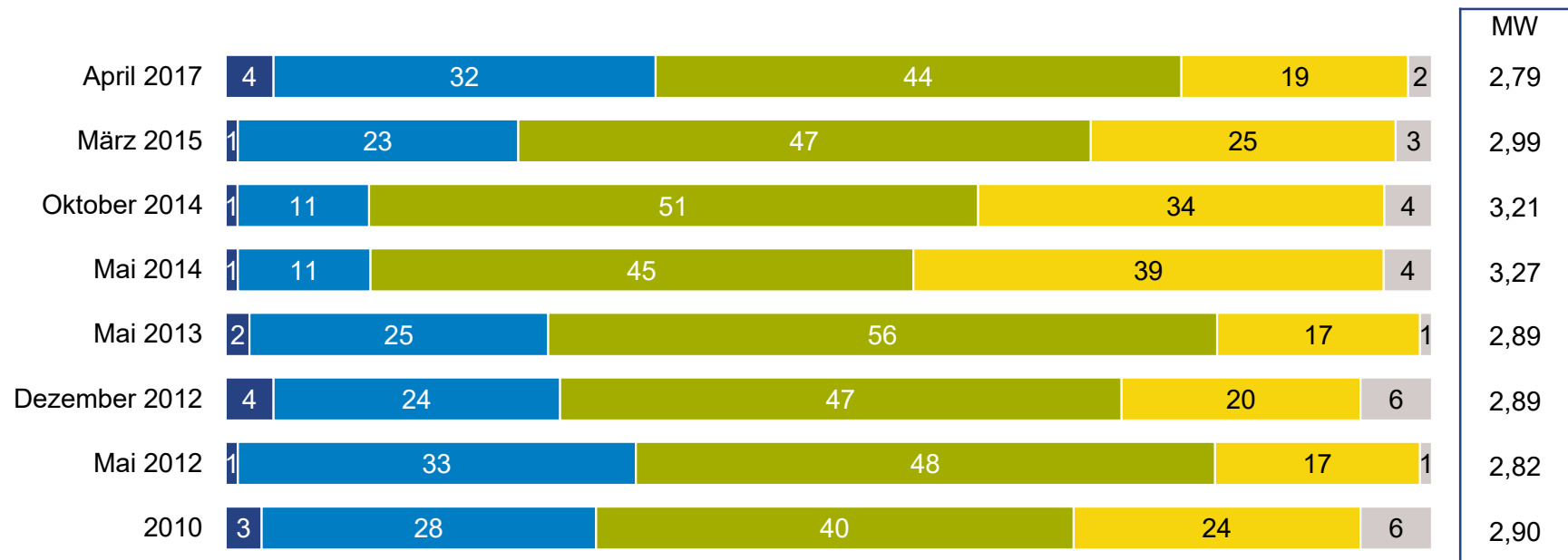


Frage A03: Wenn Sie an die bisherigen Bestrebungen der Bundesregierung denken, das Budget zu sanieren – wie zufrieden sind Sie dann damit? Sind Sie ...
Basis: Total (n=990)

Angaben in %, Mittelwert

© GfK April 2017 | 300.032 BMF 2017

Zufriedenheit mit Budgetsanierung – im Zeitvergleich



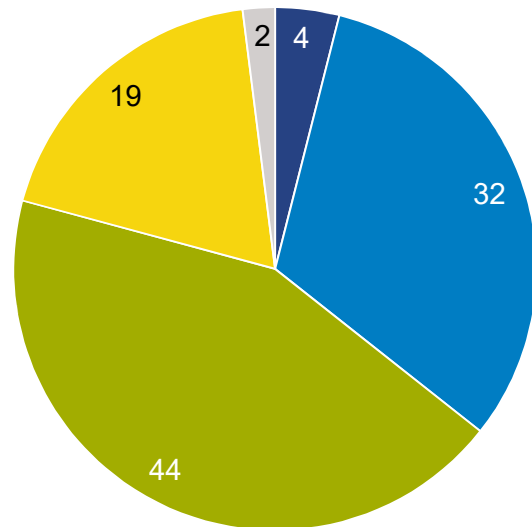
■ sehr zufrieden (1,00) ■ eher zufrieden (2,00) ■ eher unzufrieden (3,00) ■ sehr unzufrieden (4,00) ■ weiß nicht, keine Angabe

Frage A03: Wenn Sie an die bisherigen Bestrebungen der Bundesregierung denken, das Budget zu sanieren – wie zufrieden sind Sie dann damit? Sind Sie ...
 Basis: Total (n=990/500/1.000/1.000/1.000/1.000/500)

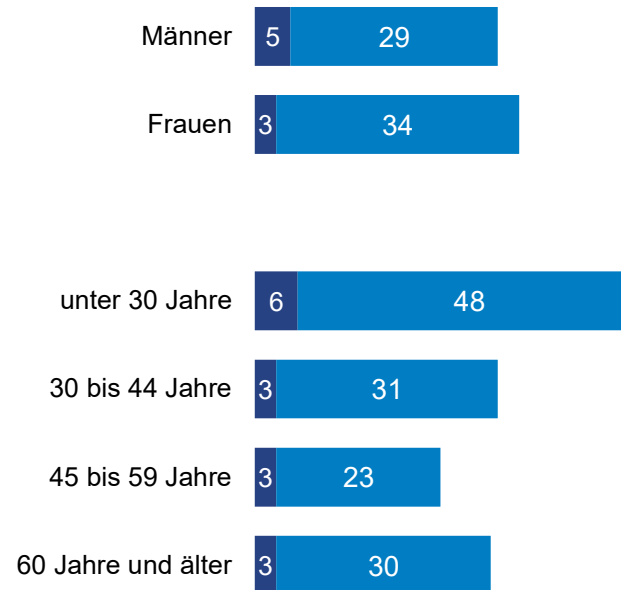
Angaben in %, Mittelwerte

© GfK April 2017 | 300.032 BMF 2017

Mit Budgetsanierung ‚zufrieden‘ – nach Geschlecht und Alter



- sehr zufrieden (1,00)
- eher zufrieden (2,00)
- eher unzufrieden (3,00)
- sehr unzufrieden (4,00)
- weiß nicht, keine Angabe

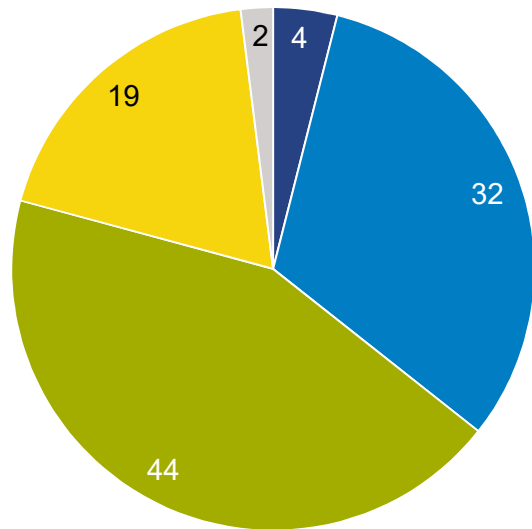


Frage A03: Wenn Sie an die bisherigen Bestrebungen der Bundesregierung denken, das Budget zu sanieren – wie zufrieden sind Sie dann damit? Sind Sie ...
Basis: Total (n=990)

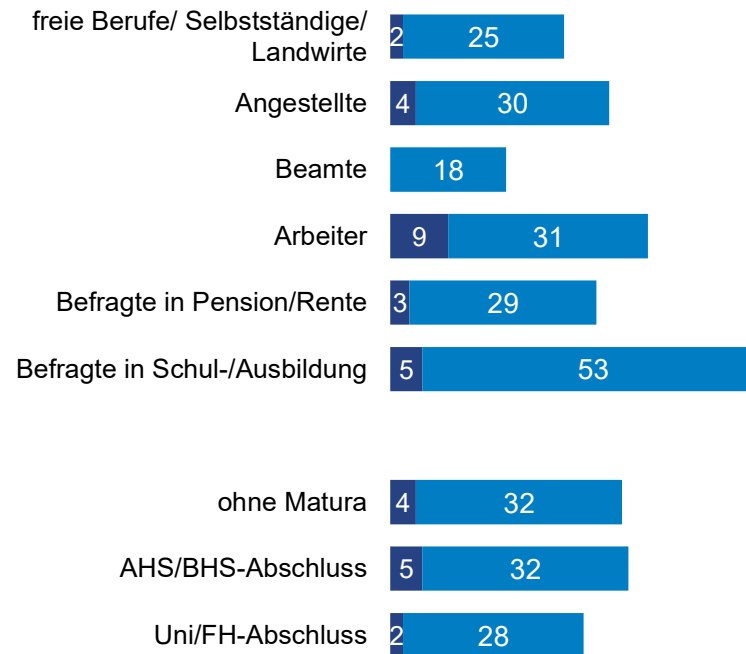
Angaben in %

© GfK April 2017 | 300.032 BMF 2017

Mit Budgetsanierung ‚zufrieden‘ – nach Beruf und Bildung



- sehr zufrieden (1,00)
- eher zufrieden (2,00)
- eher unzufrieden (3,00)
- sehr unzufrieden (4,00)
- weiß nicht, keine Angabe

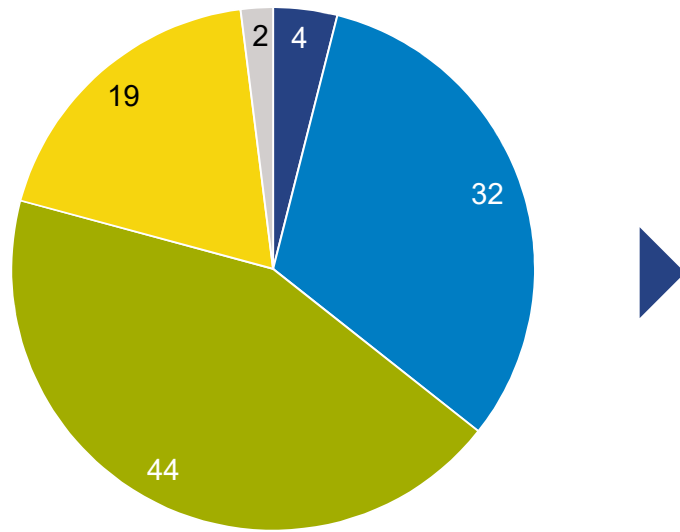


Frage A03: Wenn Sie an die bisherigen Bestrebungen der Bundesregierung denken, das Budget zu sanieren – wie zufrieden sind Sie dann damit? Sind Sie ...
Basis: Total (n=990)

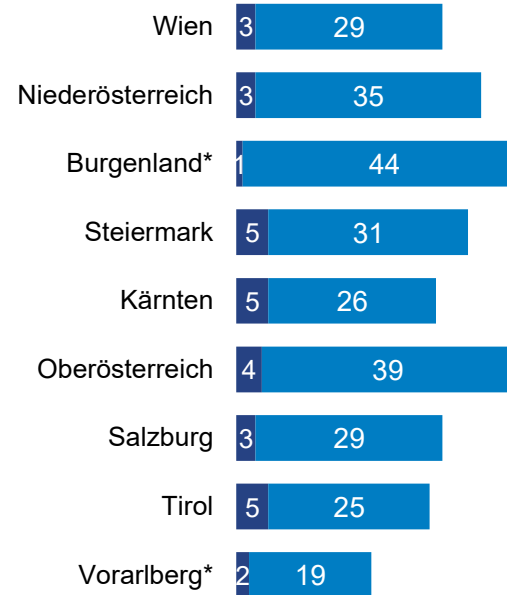
Angaben in %

© GfK April 2017 | 300.032 BMF 2017

Mit Budgetsanierung ‚zufrieden‘ – nach Bundesländern



- sehr zufrieden (1,00)
- eher zufrieden (2,00)
- eher unzufrieden (3,00)
- sehr unzufrieden (4,00)
- weiß nicht, keine Angabe



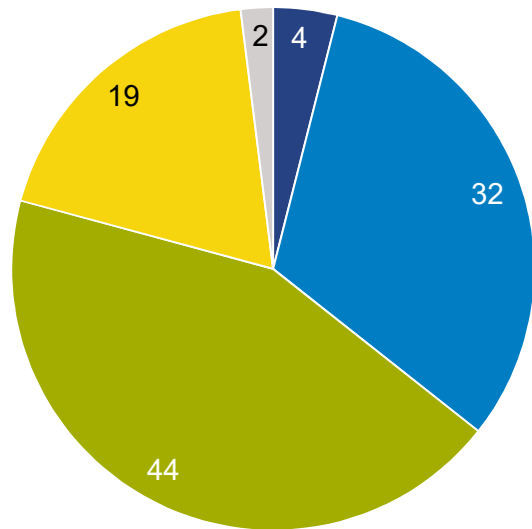
*Achtung kleine Fallzahl: im Burgenland 29, in Vorarlberg 43 Befragte

Frage A03: Wenn Sie an die bisherigen Bestrebungen der Bundesregierung denken, das Budget zu sanieren – wie zufrieden sind Sie dann damit? Sind Sie ...
Basis: Total (n=990)

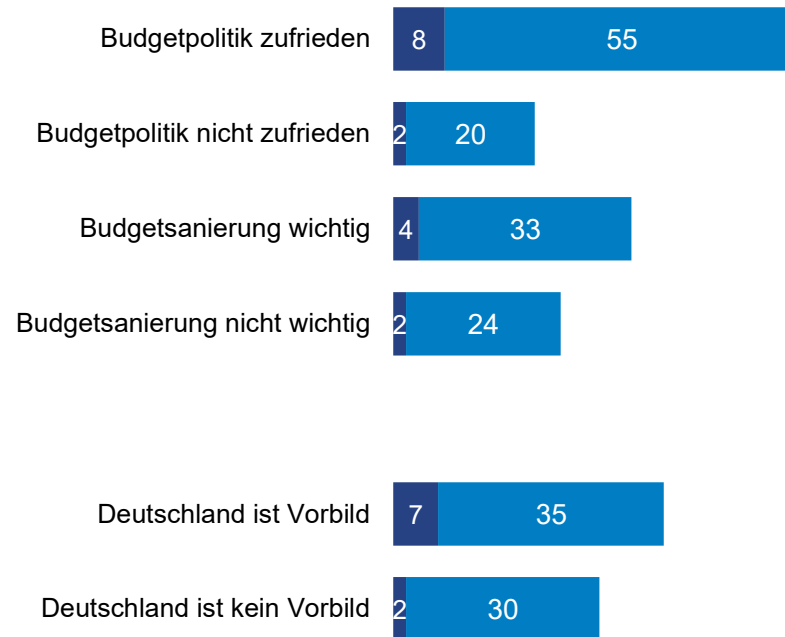
Angaben in %

© GfK April 2017 | 300.032 BMF 2017

Mit Budgetsanierung ‚zufrieden‘ – nach Einstellung zu Budgetpolitik



- sehr zufrieden (1,00)
- eher zufrieden (2,00)
- eher unzufrieden (3,00)
- sehr unzufrieden (4,00)
- weiß nicht, keine Angabe

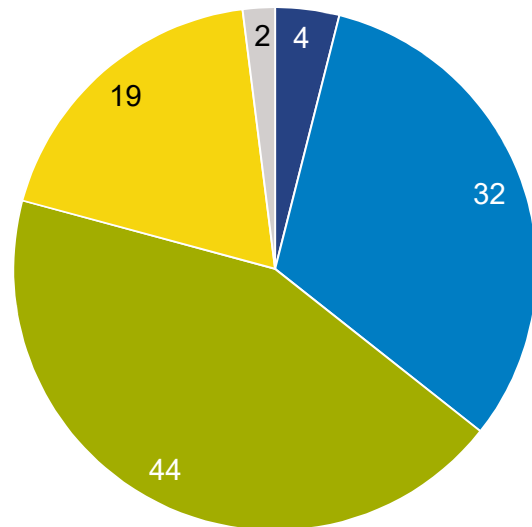


Frage A03: Wenn Sie an die bisherigen Bestrebungen der Bundesregierung denken, das Budget zu sanieren – wie zufrieden sind Sie dann damit? Sind Sie ...
Basis: Total (n=990)

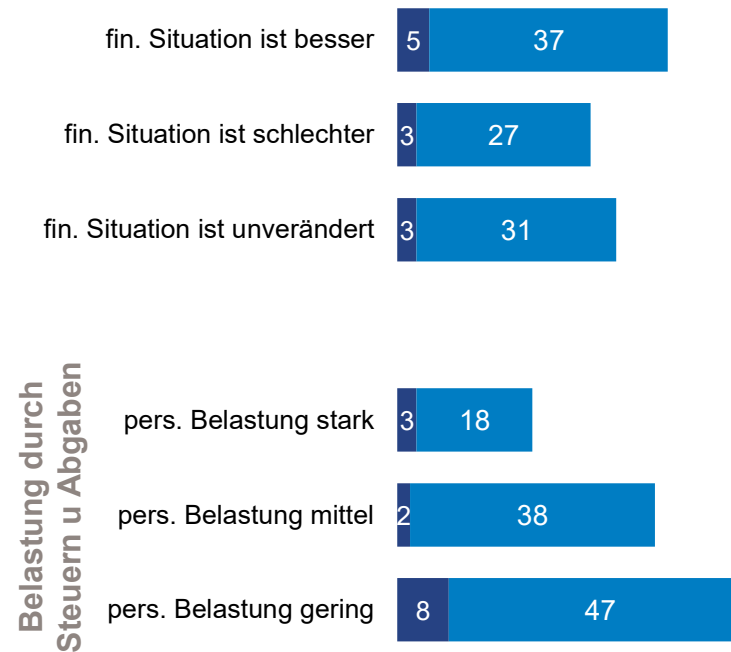
Angaben in %

© GfK April 2017 | 300.032 BMF 2017

Mit Budgetsanierung ‚zufrieden‘ – nach persönlicher finanzieller Situation



- sehr zufrieden (1,00)
- eher zufrieden (2,00)
- eher unzufrieden (3,00)
- sehr unzufrieden (4,00)
- weiß nicht, keine Angabe

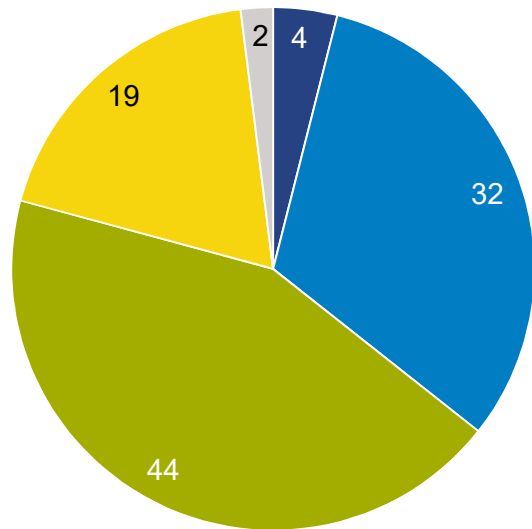


Frage A03: Wenn Sie an die bisherigen Bestrebungen der Bundesregierung denken, das Budget zu sanieren – wie zufrieden sind Sie dann damit? Sind Sie ...
Basis: Total (n=990)

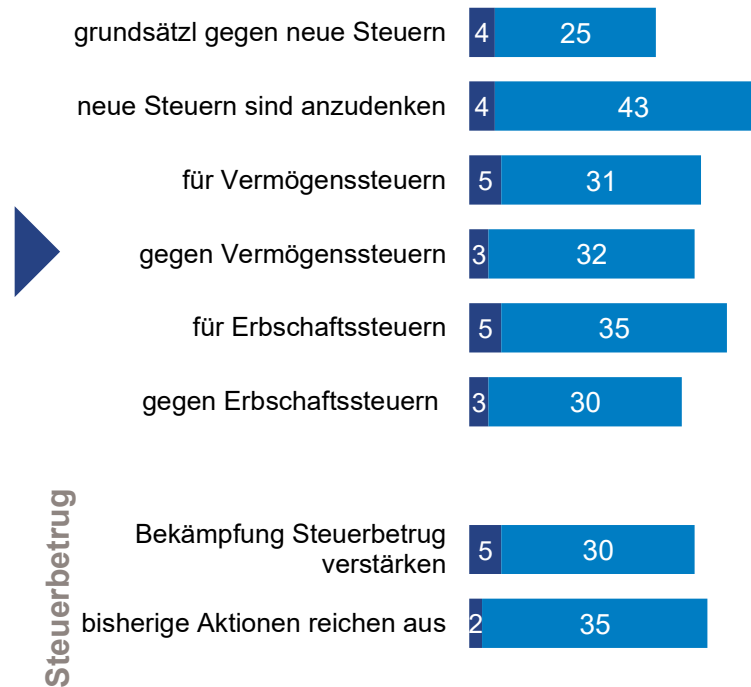
Angaben in %

© GfK April 2017 | 300.032 BMF 2017

Mit Budgetsanierung ‚zufrieden‘ – nach Einstellung zu Steuern und Steuerbetrag



■ sehr zufrieden (1,00)
 ■ eher zufrieden (2,00)
 ■ eher unzufrieden (3,00)
 ■ sehr unzufrieden (4,00)
 ■ weiß nicht, keine Angabe



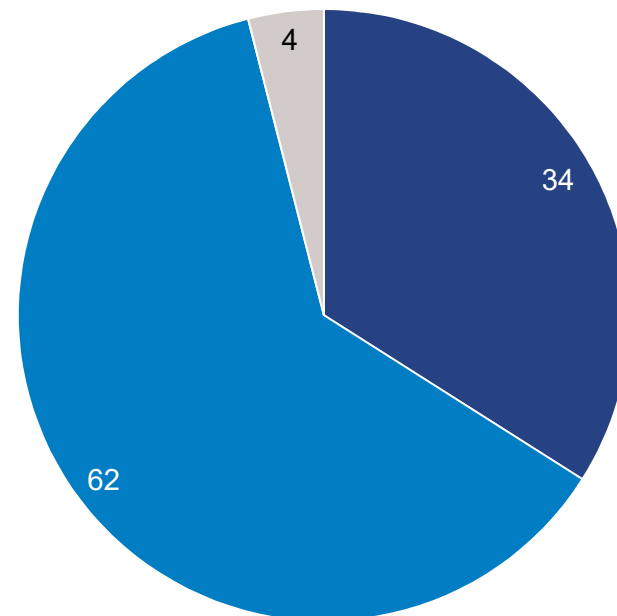
Frage A03: Wenn Sie an die bisherigen Bestrebungen der Bundesregierung denken, das Budget zu sanieren – wie zufrieden sind Sie dann damit? Sind Sie ...
Basis: Total (n=990)

Angaben in %

© GfK April 2017 | 300.032 BMF 2017

Vorbild Deutschland für Budgetsanierung

Vorbild Budgetpolitik Deutschland für Österreich



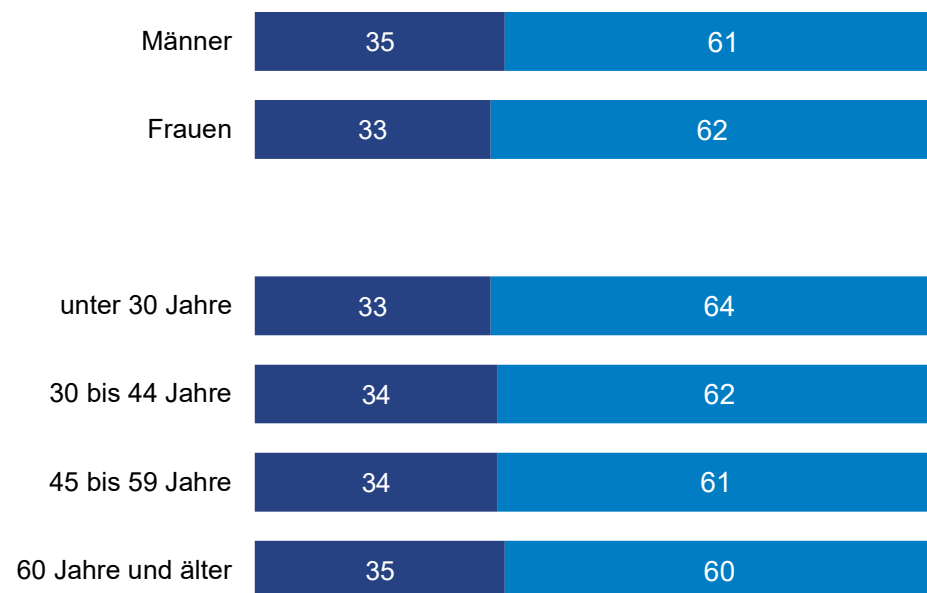
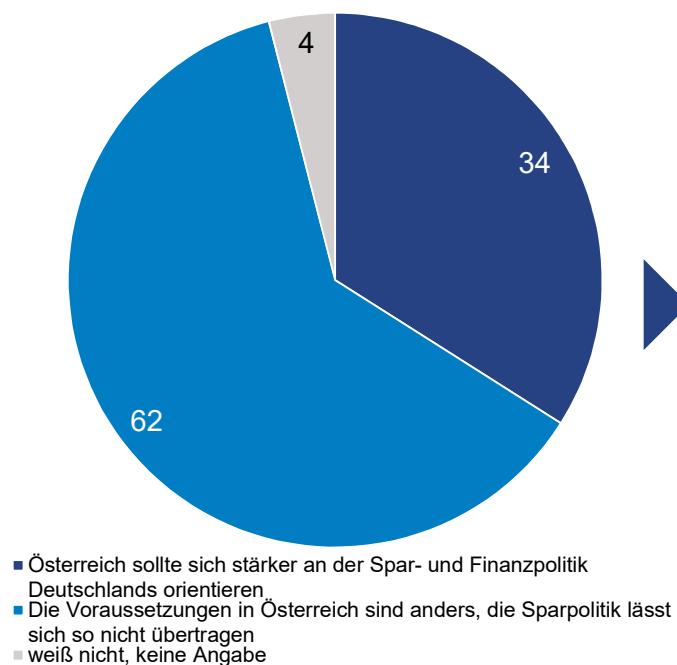
- Österreich sollte sich stärker an der Spar- und Finanzpolitik Deutschlands orientieren
- Die Voraussetzungen in Österreich sind anders, die Sparpolitik lässt sich so nicht übertragen
- weiß nicht, keine Angabe

Frage A04: In Deutschland wurden 2015 und 2016 Überschüsse im Staatsbudget erzielt. Sehen Sie die strenge Finanzpolitik Deutschlands als Vorbild für Österreich oder lässt sich aus Ihrer Sicht diese Sparpolitik nicht auf Österreich übertragen?
Basis: Total (n=990)

Angaben in %

© GfK April 2017 | 300.032 BMF 2017

Vorbild Budgetpolitik Deutschland für Österreich – nach Geschlecht und Alter

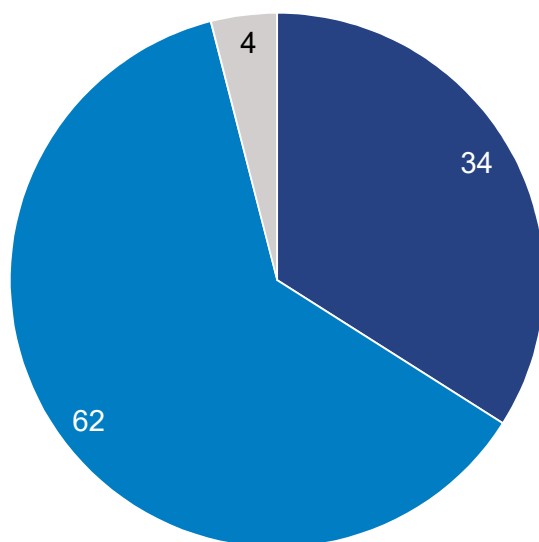


Frage A04: In Deutschland wurden 2015 und 2016 Überschüsse im Staatsbudget erzielt. Sehen Sie die strenge Finanzpolitik Deutschlands als Vorbild für Österreich oder lässt sich aus Ihrer Sicht diese Sparpolitik nicht auf Österreich übertragen?
 Basis: Total (n=990)

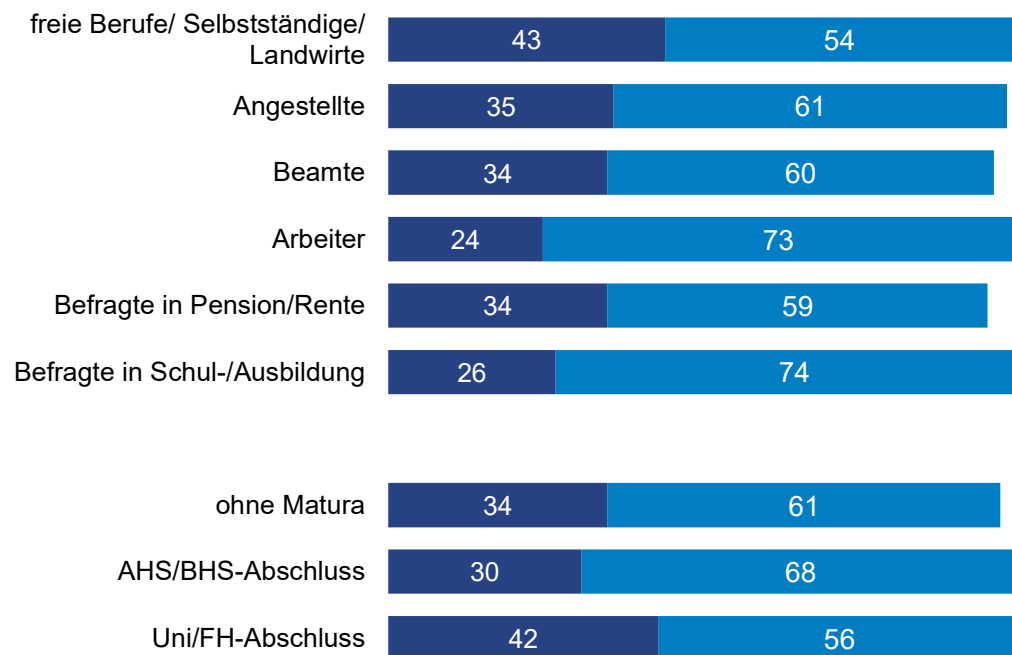
Angaben in %

© GfK April 2017 | 300.032 BMF 2017

Vorbild Budgetpolitik Deutschland für Österreich – nach Beruf und Bildung



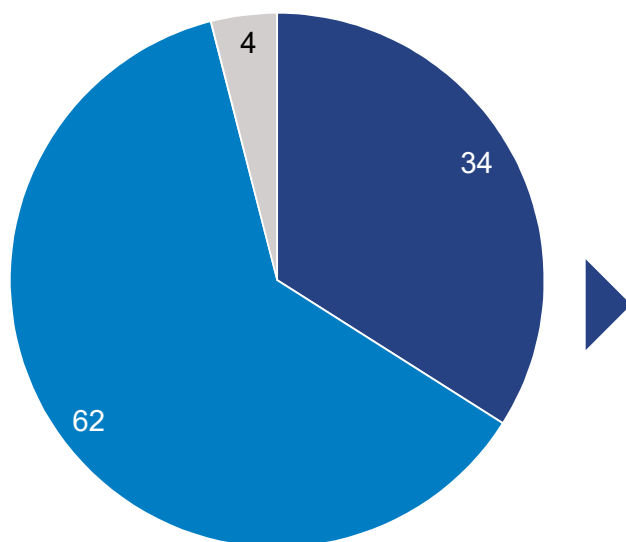
- Österreich sollte sich stärker an der Spar- und Finanzpolitik Deutschlands orientieren
- Die Voraussetzungen in Österreich sind anders, die Sparpolitik lässt sich so nicht übertragen
- weiß nicht, keine Angabe



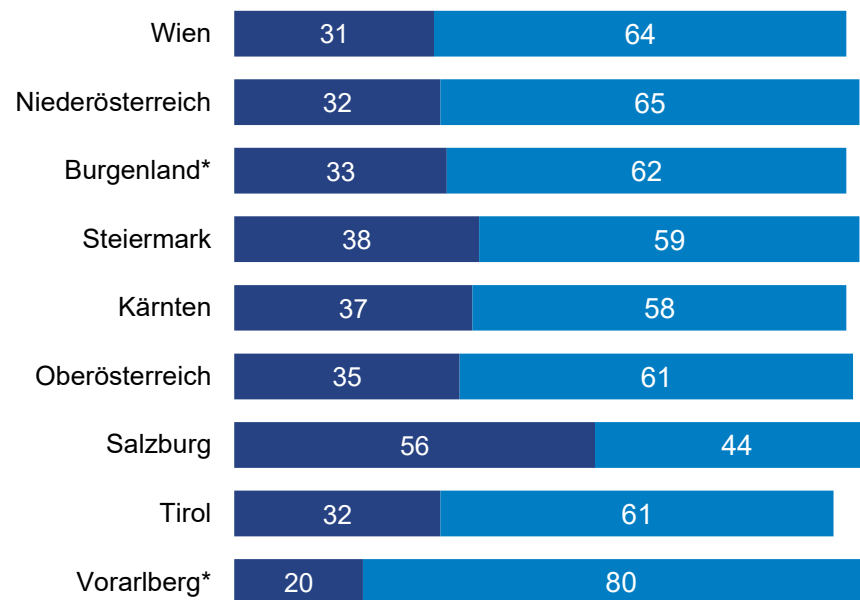
Frage A04: In Deutschland wurden 2015 und 2016 Überschüsse im Staatsbudget erzielt. Sehen Sie die strenge Finanzpolitik Deutschlands als Vorbild für Österreich oder lässt sich aus Ihrer Sicht diese Sparpolitik nicht auf Österreich übertragen?
Basis: Total (n=990)

Angaben in %

Vorbild Budgetpolitik Deutschland für Österreich – nach Bundesländern



- Österreich sollte sich stärker an der Spar- und Finanzpolitik Deutschlands orientieren
- Die Voraussetzungen in Österreich sind anders, die Sparpolitik lässt sich so nicht übertragen
- weiß nicht, keine Angabe



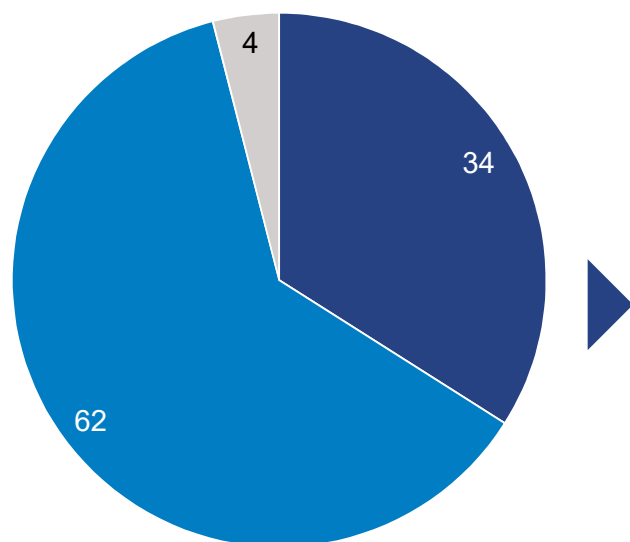
*Achtung kleine Fallzahl: im Burgenland 29, in Vorarlberg 43 Befragte

Frage A04: In Deutschland wurden 2015 und 2016 Überschüsse im Staatsbudget erzielt. Sehen Sie die strenge Finanzpolitik Deutschlands als Vorbild für Österreich oder lässt sich aus Ihrer Sicht diese Sparpolitik nicht auf Österreich übertragen?
Basis: Total (n=990)

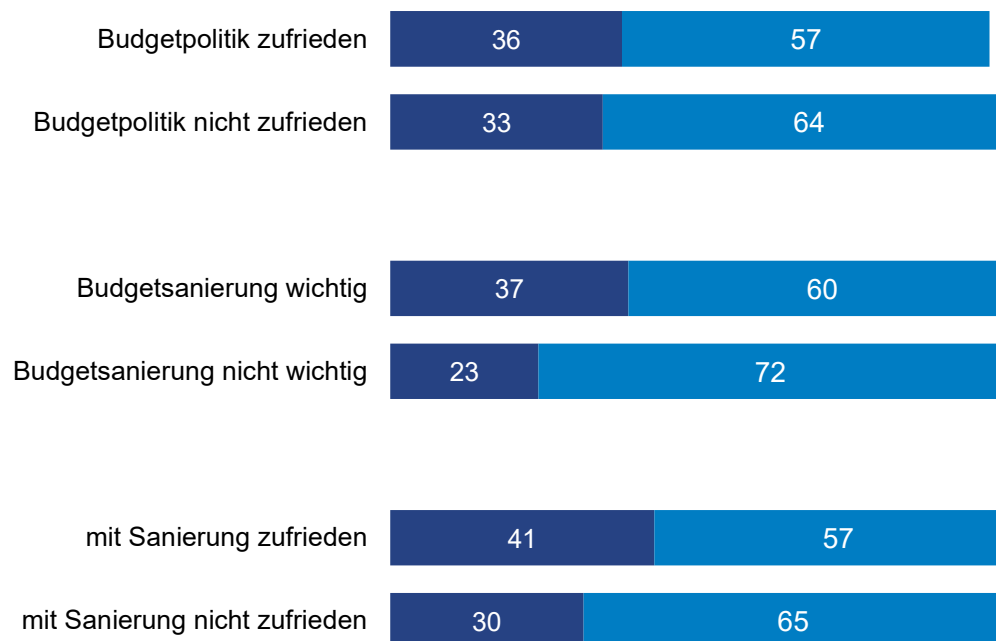
Angaben in %

© GfK April 2017 | 300.032 BMF 2017

Vorbild Budgetpolitik Deutschland für Österreich – nach Einstellung zu Budgetpolitik



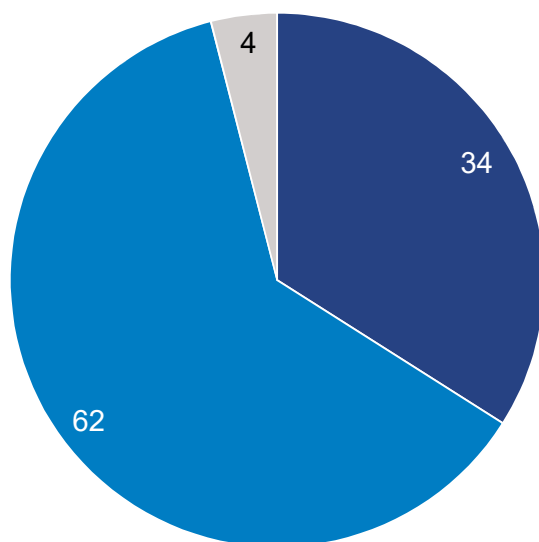
- Österreich sollte sich stärker an der Spar- und Finanzpolitik Deutschlands orientieren
- Die Voraussetzungen in Österreich sind anders, die Sparpolitik lässt sich so nicht übertragen
- weiß nicht, keine Angabe



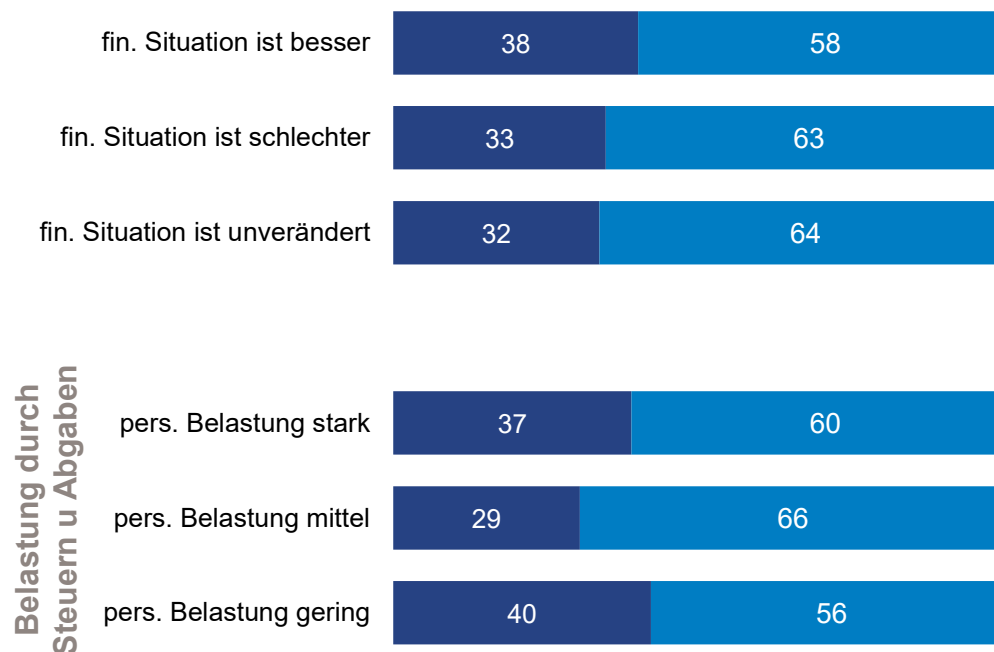
Frage A04: In Deutschland wurden 2015 und 2016 Überschüsse im Staatsbudget erzielt. Sehen Sie die strenge Finanzpolitik Deutschlands als Vorbild für Österreich oder lässt sich aus Ihrer Sicht diese Sparpolitik nicht auf Österreich übertragen?
Basis: Total (n=990)

Angaben in %

Vorbild Budgetpolitik Deutschland für Österreich – nach persönlicher finanzieller Situation



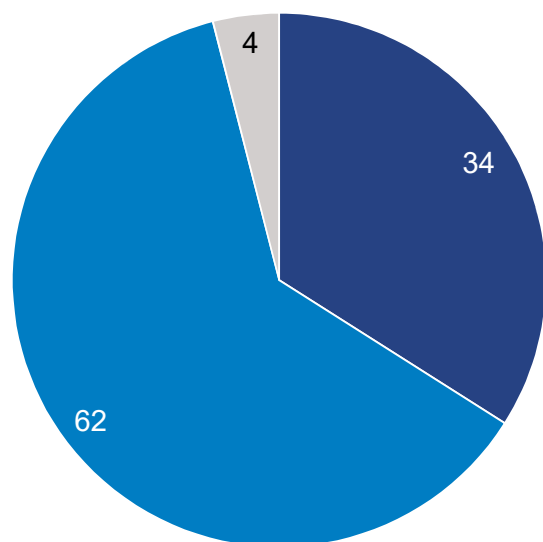
- Österreich sollte sich stärker an der Spar- und Finanzpolitik Deutschlands orientieren
- Die Voraussetzungen in Österreich sind anders, die Sparpolitik lässt sich so nicht übertragen
- weiß nicht, keine Angabe



Frage A04: In Deutschland wurden 2015 und 2016 Überschüsse im Staatsbudget erzielt. Sehen Sie die strenge Finanzpolitik Deutschlands als Vorbild für Österreich oder lässt sich aus Ihrer Sicht diese Sparpolitik nicht auf Österreich übertragen?
Basis: Total (n=990)

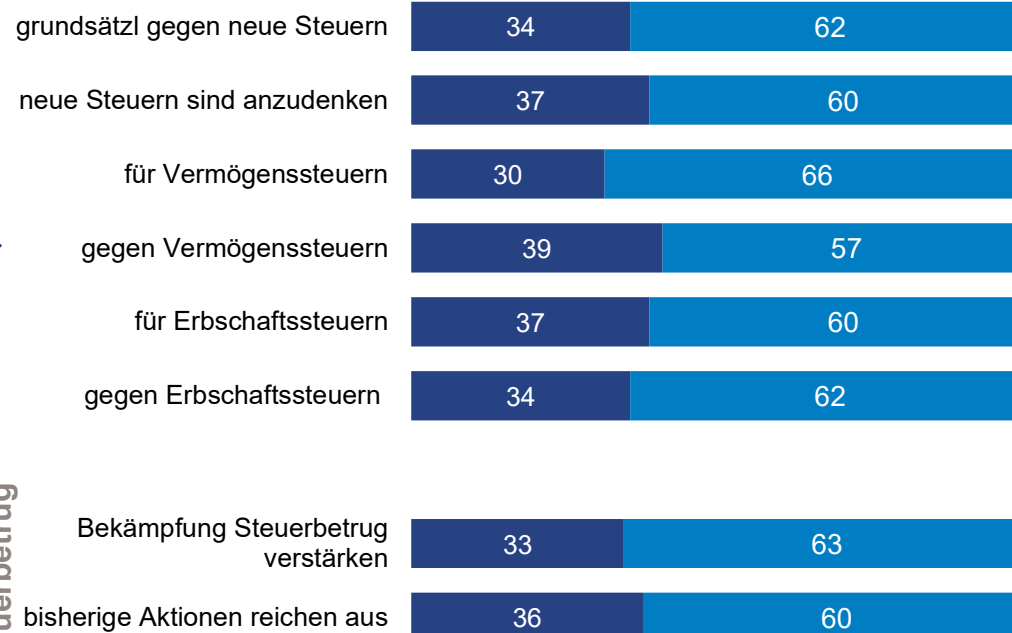
Angaben in %

Vorbild Budgetpolitik Deutschland für Österreich – nach Einstellung zu Steuern und Steuerbetrag



- Österreich sollte sich stärker an der Spar- und Finanzpolitik Deutschlands orientieren
- Die Voraussetzungen in Österreich sind anders, die Sparpolitik lässt sich so nicht übertragen
- weiß nicht, keine Angabe

Steuerbetrag

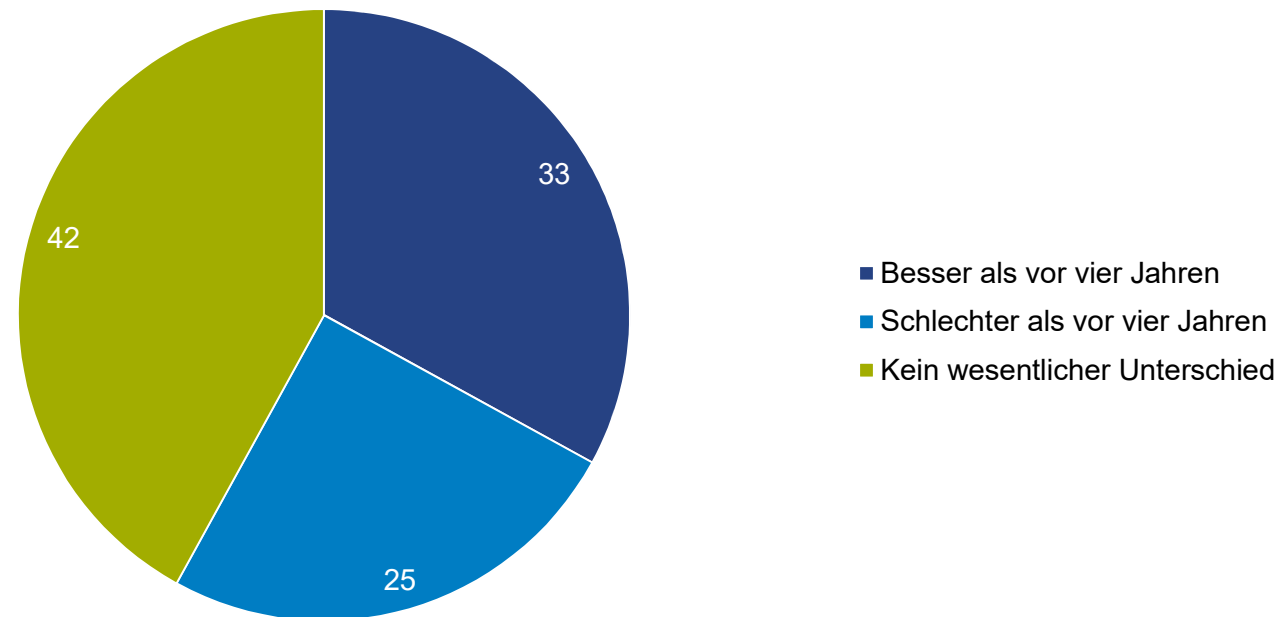


Frage A04: In Deutschland wurden 2015 und 2016 Überschüsse im Staatsbudget erzielt. Sehen Sie die strenge Finanzpolitik Deutschlands als Vorbild für Österreich oder lässt sich aus Ihrer Sicht diese Sparpolitik nicht auf Österreich übertragen?
Basis: Total (n=990)

Angaben in %

Persönliche finanzielle Situation

Einschätzung der persönlichen finanziellen Situation

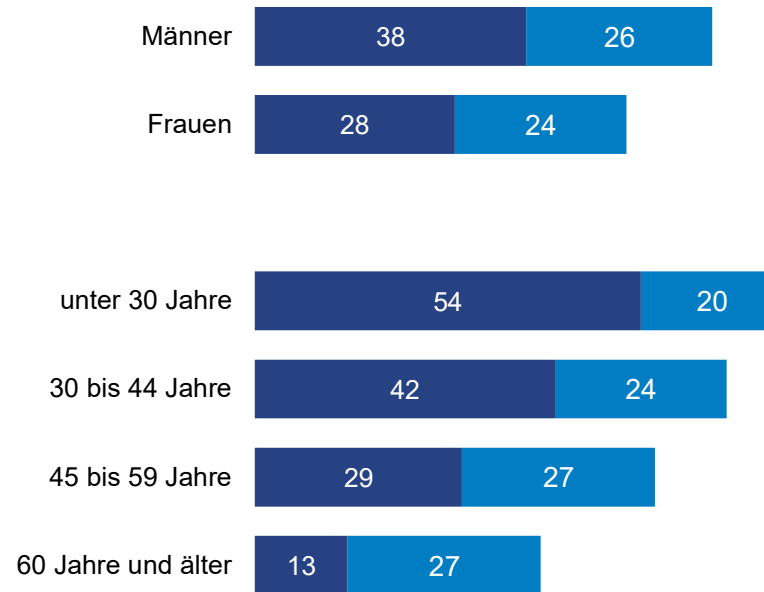
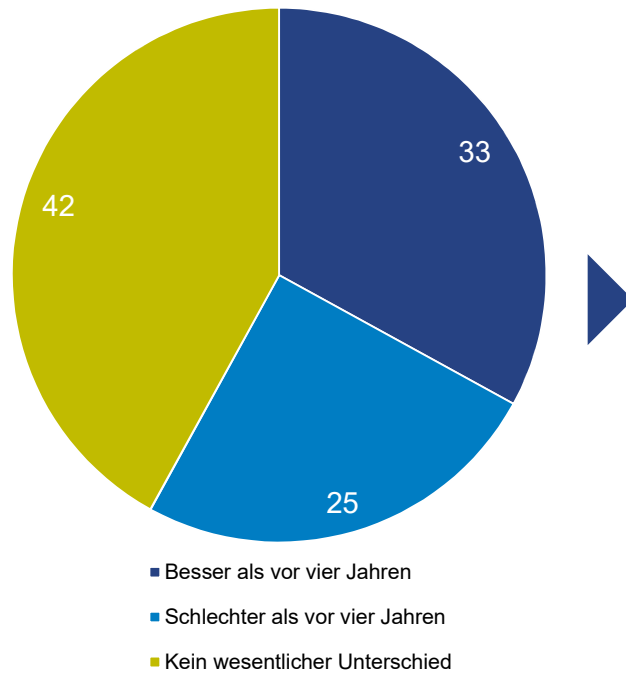


Frage A05: Wenn Sie Ihre finanzielle Situation mit Ihrer finanziellen Situation vor vier Jahren vergleichen: Ist sie heute besser als vor vier Jahren, schlechter als vor vier Jahren oder unterscheidet sie sich nicht wesentlich?
Basis: Total (n=990)

Angaben in %

© GfK April 2017 | 300.032 BMF 2017

Einschätzung der persönlichen finanziellen Situation – nach Geschlecht und Alter

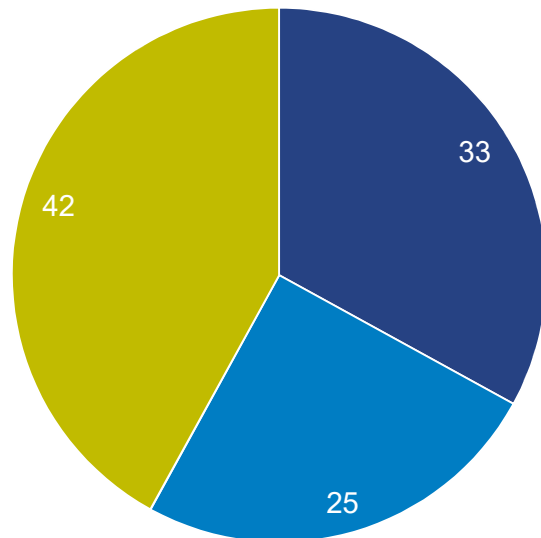


Frage A05: Wenn Sie Ihre finanzielle Situation mit Ihrer finanziellen Situation vor vier Jahren vergleichen: Ist sie heute besser als vor vier Jahren, schlechter als vor vier Jahren oder unterscheidet sie sich nicht wesentlich?
Basis: Total (n=990)

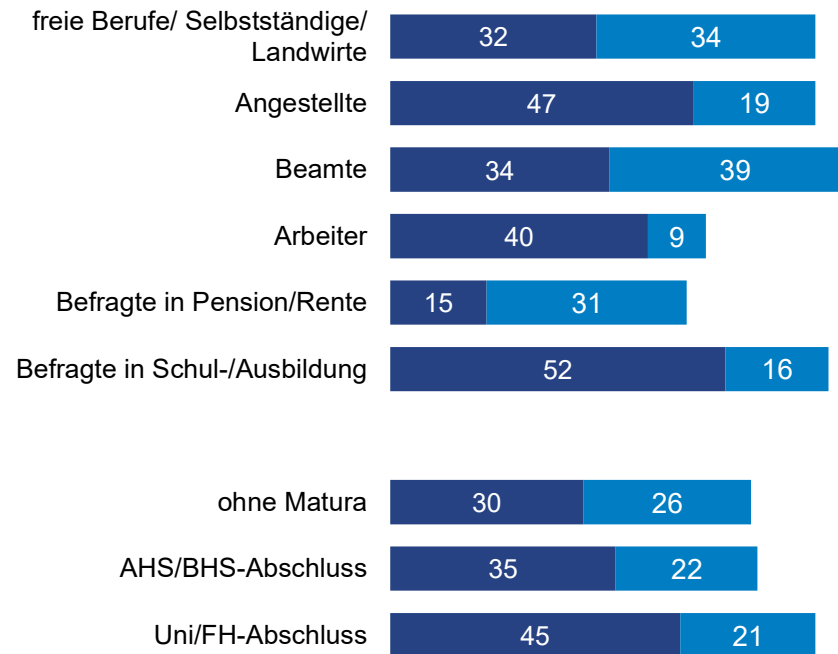
Angaben in %

© GfK April 2017 | 300.032 BMF 2017

Einschätzung der persönlichen finanziellen Situation – nach Beruf und Bildung



- Besser als vor vier Jahren
- Schlechter als vor vier Jahren
- Kein wesentlicher Unterschied



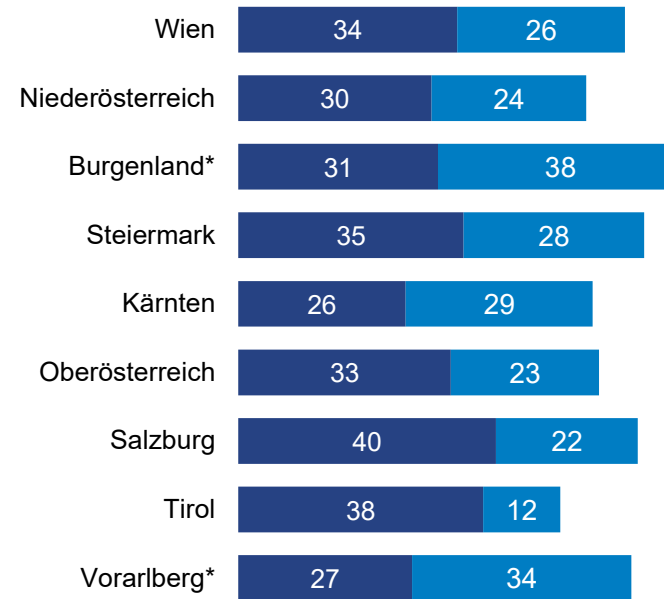
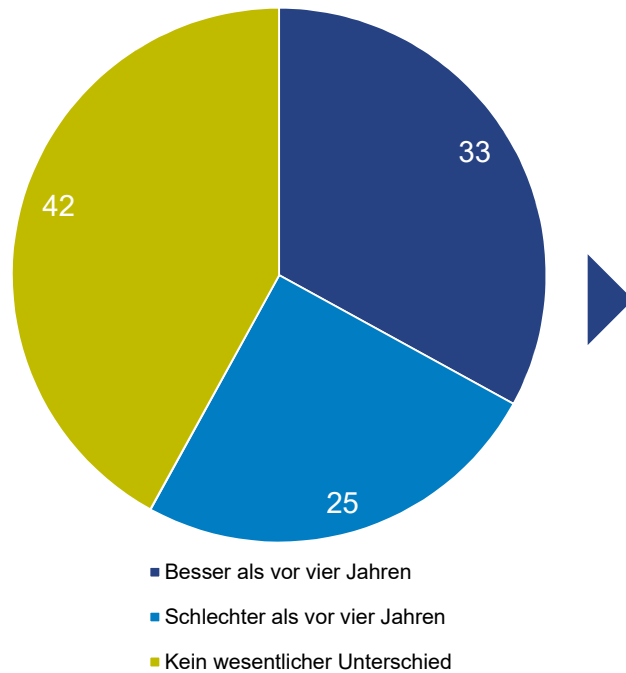
Frage A05: Wenn Sie Ihre finanzielle Situation mit Ihrer finanziellen Situation vor vier Jahren vergleichen: Ist sie heute besser als vor vier Jahren, schlechter als vor vier Jahren oder unterscheidet sie sich nicht wesentlich?

Basis: Total (n=990)

Angaben in %

© GfK April 2017 | 300.032 BMF 2017

Einschätzung der persönlichen finanziellen Situation – nach Bundesländern



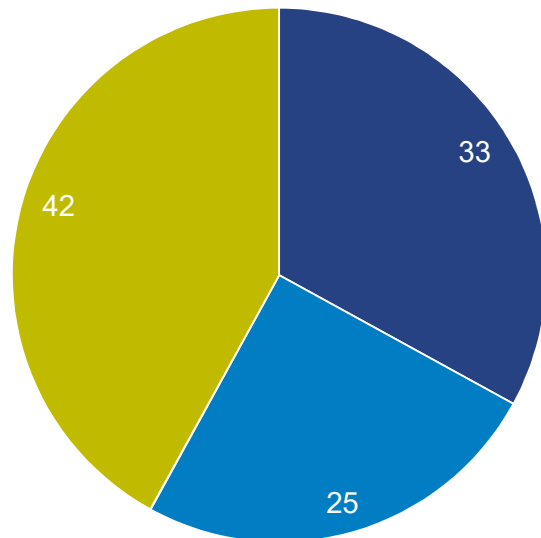
*Achtung kleine Fallzahl: im Burgenland 29, in Vorarlberg 43 Befragte

Frage A05: Wenn Sie Ihre finanzielle Situation mit Ihrer finanziellen Situation vor vier Jahren vergleichen: Ist sie heute besser als vor vier Jahren, schlechter als vor vier Jahren oder unterscheidet sie sich nicht wesentlich?
Basis: Total (n=990)

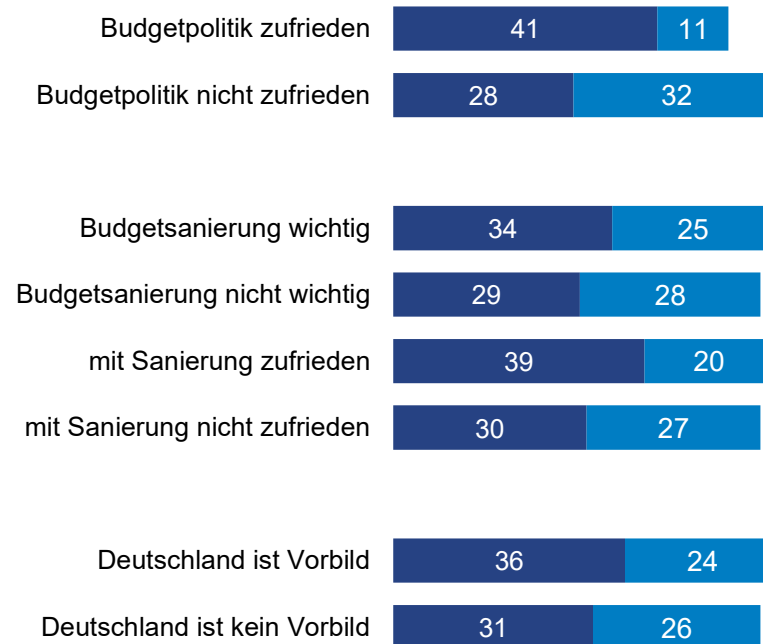
Angaben in %

© GfK April 2017 | 300.032 BMF 2017

Einschätzung der persönlichen finanziellen Situation – nach Einstellung zu Budgetpolitik



- Besser als vor vier Jahren
- Schlechter als vor vier Jahren
- Kein wesentlicher Unterschied



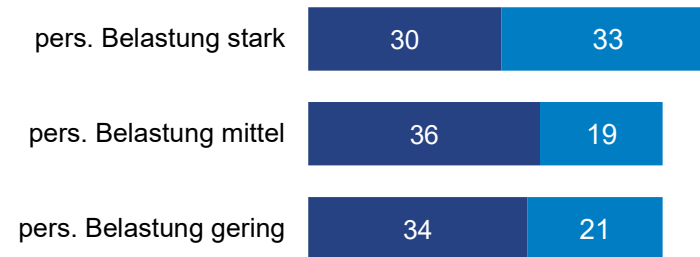
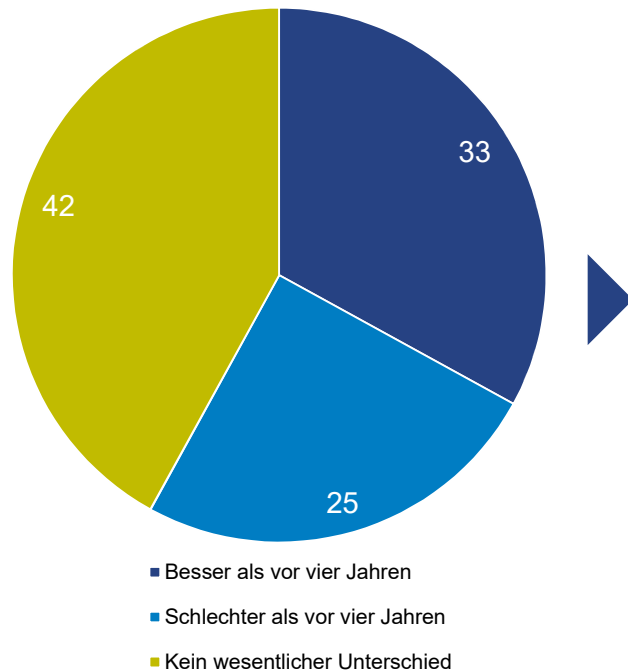
Frage A05: Wenn Sie Ihre finanzielle Situation mit Ihrer finanziellen Situation vor vier Jahren vergleichen: Ist sie heute besser als vor vier Jahren, schlechter als vor vier Jahren oder unterscheidet sie sich nicht wesentlich?

Basis: Total (n=990)

Angaben in %

© GfK April 2017 | 300.032 BMF 2017

Einschätzung der persönlichen finanziellen Situation – nach persönlicher finanzieller Situation



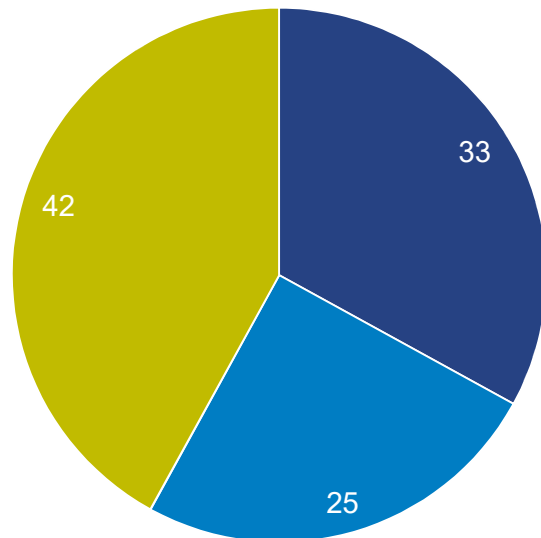
Frage A05: Wenn Sie Ihre finanzielle Situation mit Ihrer finanziellen Situation vor vier Jahren vergleichen: Ist sie heute besser als vor vier Jahren, schlechter als vor vier Jahren oder unterscheidet sie sich nicht wesentlich?

Basis: Total (n=990)

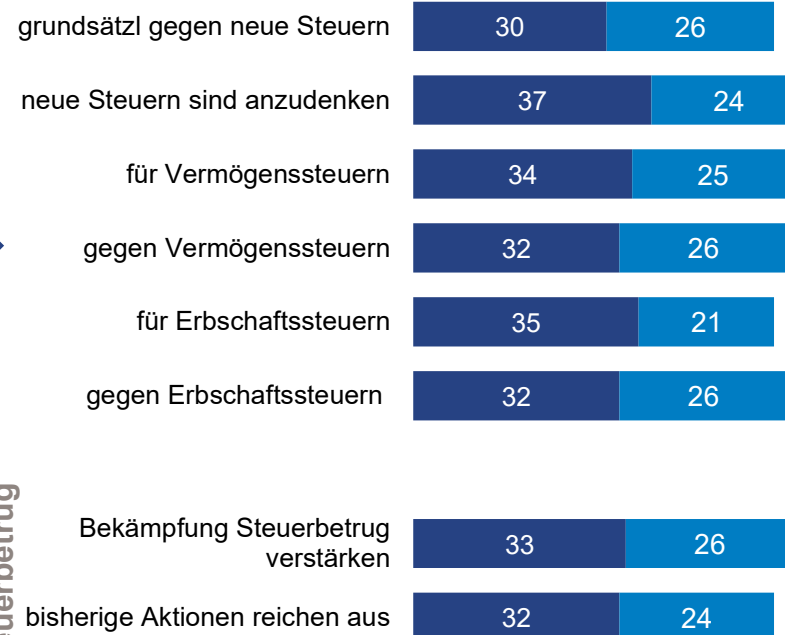
Angaben in %

© GfK April 2017 | 300.032 BMF 2017

Einschätzung der persönlichen finanziellen Situation – nach Einstellung zu Steuern und Steuerbetrug



- Besser als vor vier Jahren
- Schlechter als vor vier Jahren
- Kein wesentlicher Unterschied



Frage A05: Wenn Sie Ihre finanzielle Situation mit Ihrer finanziellen Situation vor vier Jahren vergleichen: Ist sie heute besser als vor vier Jahren, schlechter als vor vier Jahren oder unterscheidet sie sich nicht wesentlich?

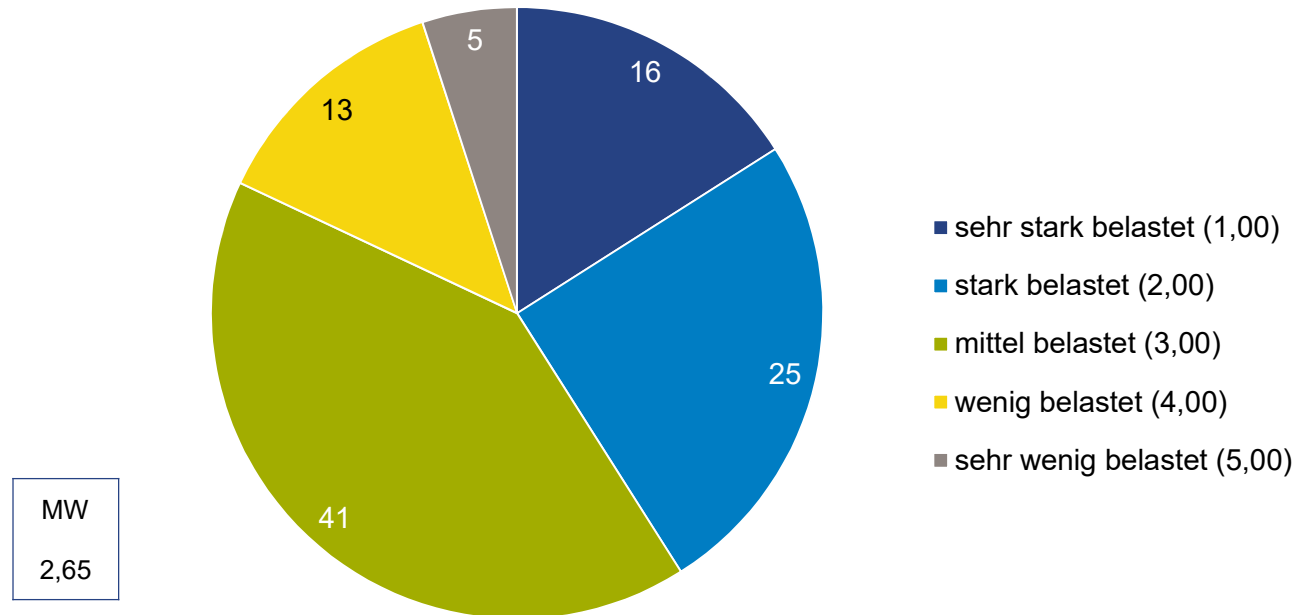
Basis: Total (n=990)

Angaben in %

© GfK April 2017 | 300.032 BMF 2017

Subjektives Belastungsempfinden

Subjektives Belastungsempfinden durch Steuern

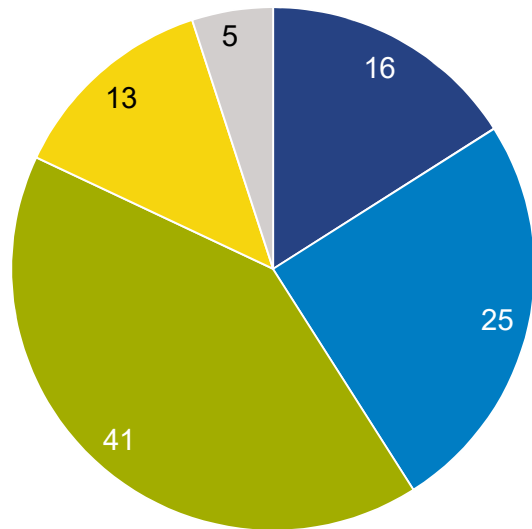


Frage A06: Fühlen Sie sich derzeit durch Abgaben an den Staat in Form von Steuern, Tarifen, Sozialversicherungsbeiträgen etc...
Basis: Total (n=990)

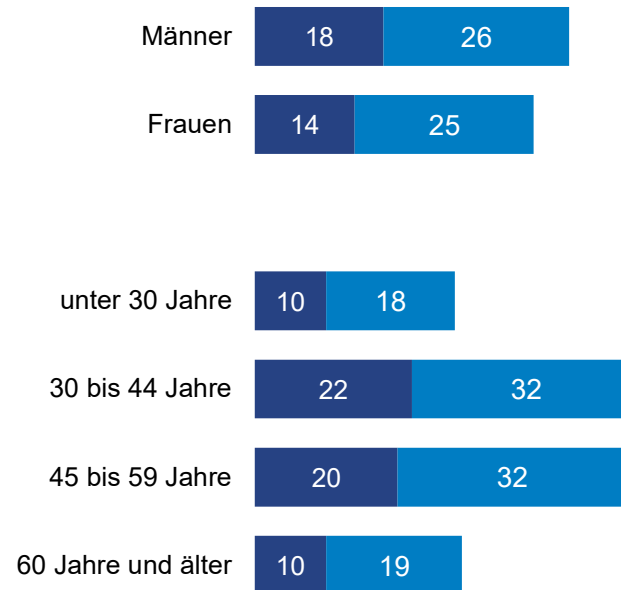
Angaben in %, Mittelwert

© GfK April 2017 | 300.032 BMF 2017

Starkes und sehr starkes Belastungsempfinden – nach Geschlecht und Alter



- sehr stark belastet (1,00)
- stark belastet (2,00)
- mittel belastet (3,00)
- wenig belastet (4,00)
- sehr wenig belastet (5,00)

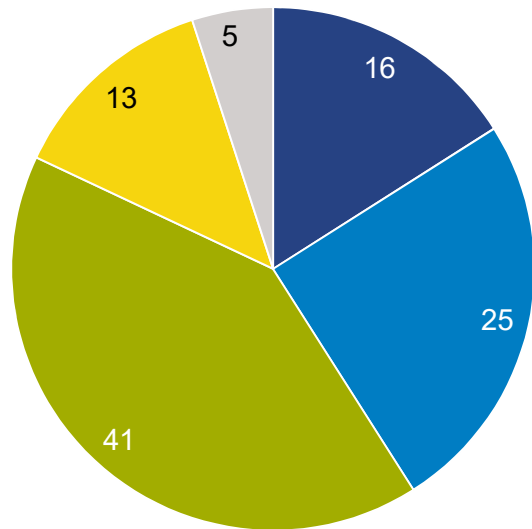


Frage A06: Fühlen Sie sich derzeit durch Abgaben an den Staat in Form von Steuern, Tarifen, Sozialversicherungsbeiträgen etc...
Basis: Total (n=990)

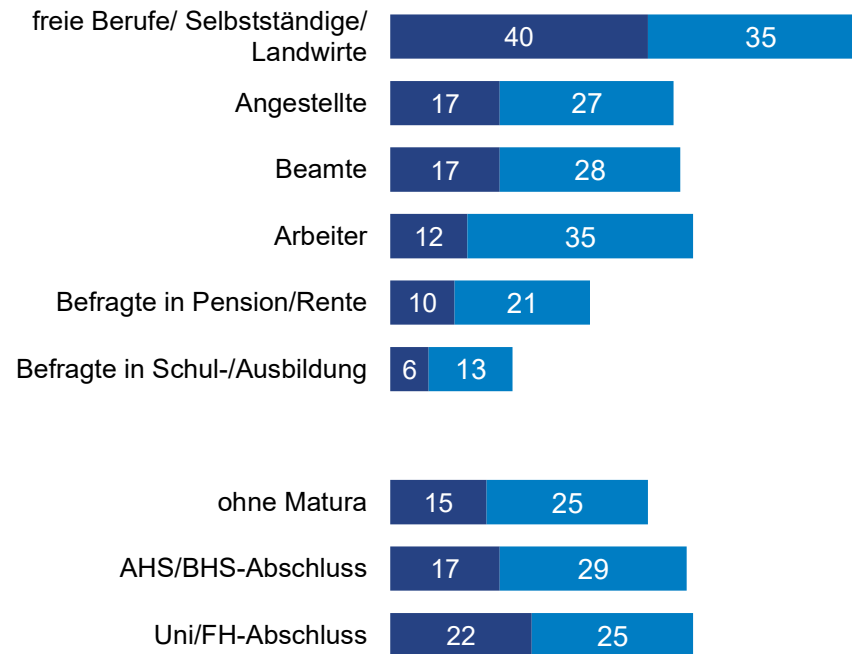
Angaben in %

© GfK April 2017 | 300.032 BMF 2017

Starkes und sehr starkes Belastungsempfinden – nach Beruf und Bildung



- sehr stark belastet (1,00)
- stark belastet (2,00)
- mittel belastet (3,00)
- wenig belastet (4,00)
- sehr wenig belastet (5,00)

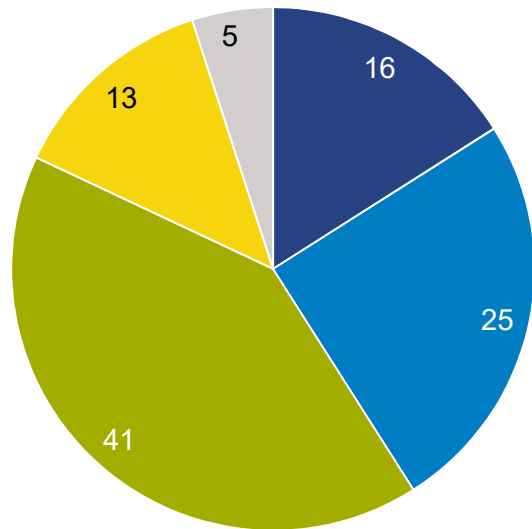


Frage A06: Fühlen Sie sich derzeit durch Abgaben an den Staat in Form von Steuern, Tarifen, Sozialversicherungsbeiträgen etc...
Basis: Total (n=990)

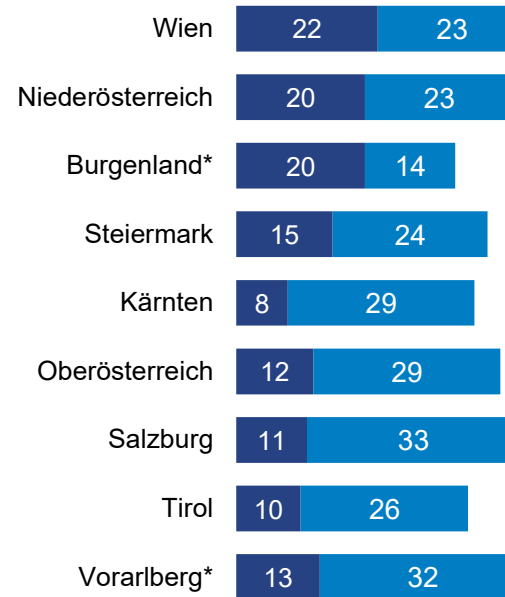
Angaben in %

© GfK April 2017 | 300.032 BMF 2017

Starkes und sehr starkes Belastungsempfinden – nach Bundesländern



- sehr stark belastet (1,00)
- stark belastet (2,00)
- mittel belastet (3,00)
- wenig belastet (4,00)
- sehr wenig belastet (5,00)



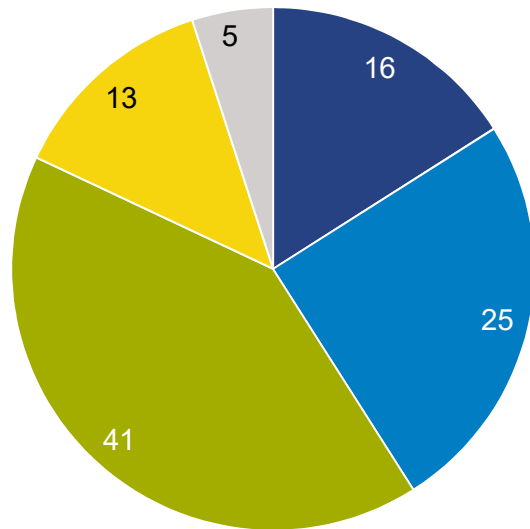
*Achtung kleine Fallzahl: im Burgenland 29, in Vorarlberg 43 Befragte

Frage A06: Fühlen Sie sich derzeit durch Abgaben an den Staat in Form von Steuern, Tarifen, Sozialversicherungsbeiträgen etc...
Basis: Total (n=990)

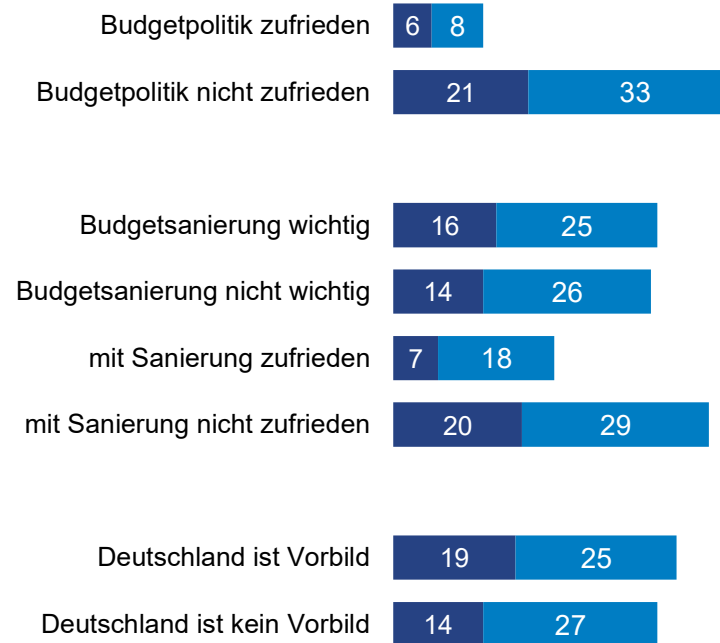
Angaben in %

© GfK April 2017 | 300.032 BMF 2017

Starkes und sehr starkes Belastungsempfinden – nach Einstellung zu Budgetpolitik



- sehr stark belastet (1,00)
- stark belastet (2,00)
- mittel belastet (3,00)
- wenig belastet (4,00)
- sehr wenig belastet (5,00)

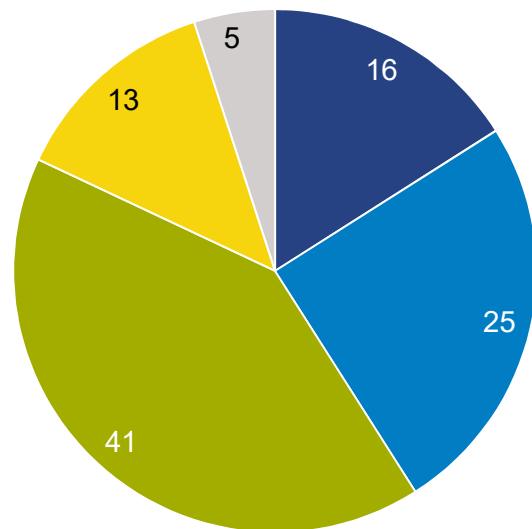


Frage A06: Fühlen Sie sich derzeit durch Abgaben an den Staat in Form von Steuern, Tarifen, Sozialversicherungsbeiträgen etc...
Basis: Total (n=990)

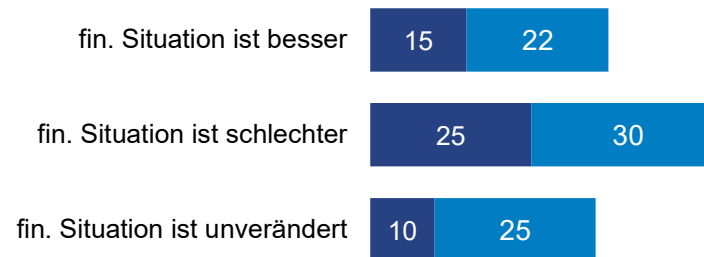
Angaben in %

© GfK April 2017 | 300.032 BMF 2017

Starkes und sehr starkes Belastungsempfinden – nach persönlicher finanzieller Situation



- sehr stark belastet (1,00)
- stark belastet (2,00)
- mittel belastet (3,00)
- wenig belastet (4,00)
- sehr wenig belastet (5,00)

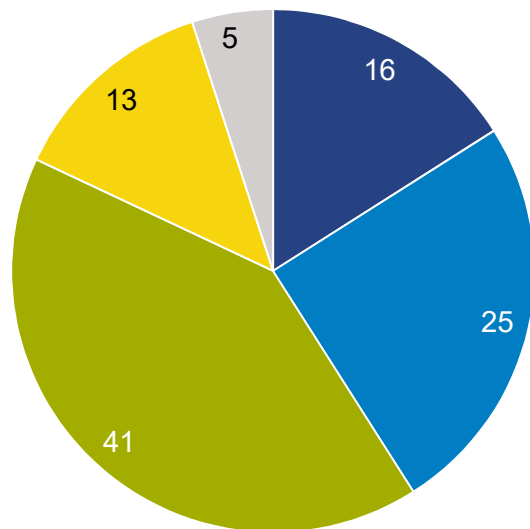


Frage A06: Fühlen Sie sich derzeit durch Abgaben an den Staat in Form von Steuern, Tarifen, Sozialversicherungsbeiträgen etc...
Basis: Total (n=990)

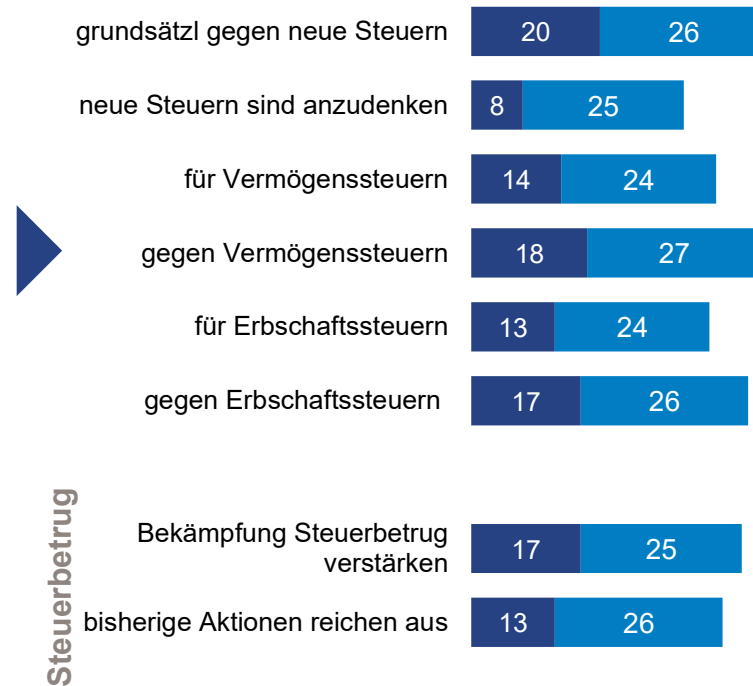
Angaben in %

© GfK April 2017 | 300.032 BMF 2017

Starkes und sehr starkes Belastungsempfinden – nach Einstellung zu Steuern und Steuerbetrug



- sehr stark belastet (1,00)
- stark belastet (2,00)
- mittel belastet (3,00)
- wenig belastet (4,00)
- sehr wenig belastet (5,00)

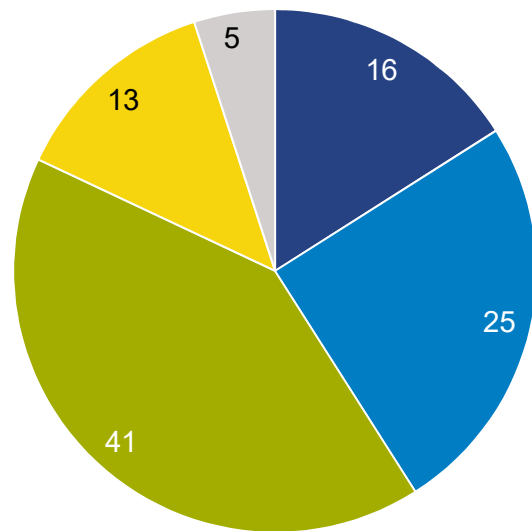


Frage A06: Fühlen Sie sich derzeit durch Abgaben an den Staat in Form von Steuern, Tarifen, Sozialversicherungsbeiträgen etc...
Basis: Total (n=990)

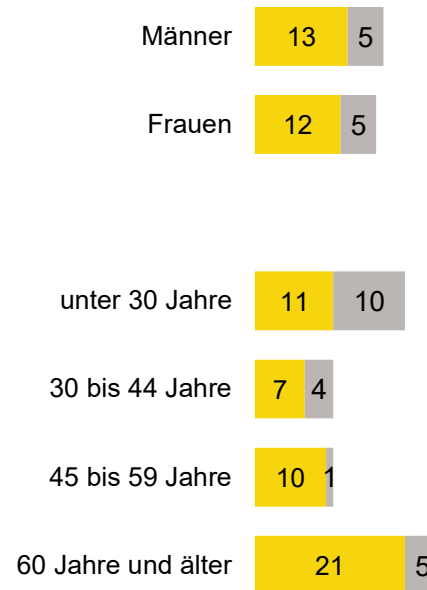
Angaben in %

© GfK April 2017 | 300.032 BMF 2017

Geriges und sehr geringes Belastungsempfinden – nach Geschlecht und Alter



- sehr stark belastet (1,00)
- stark belastet (2,00)
- mittel belastet (3,00)
- wenig belastet (4,00)
- sehr wenig belastet (5,00)

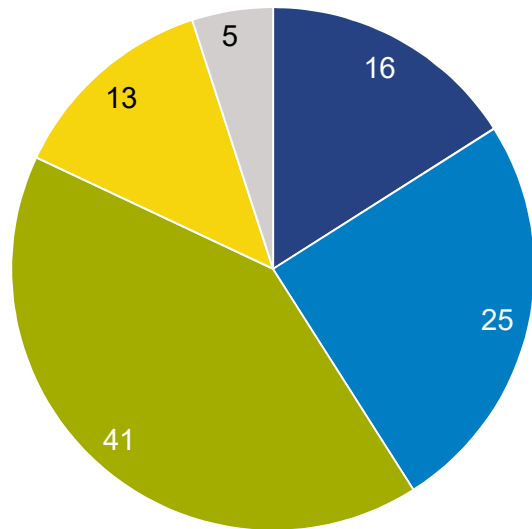


Frage A06: Fühlen Sie sich derzeit durch Abgaben an den Staat in Form von Steuern, Tarifen, Sozialversicherungsbeiträgen etc...
Basis: Total (n=990)


Angaben in %

© GfK April 2017 | 300.032 BMF 2017

Geringses und sehr geringes Belastungsempfinden – nach Beruf und Bildung



- sehr stark belastet (1,00)
- stark belastet (2,00)
- mittel belastet (3,00)
- wenig belastet (4,00)
- sehr wenig belastet (5,00)

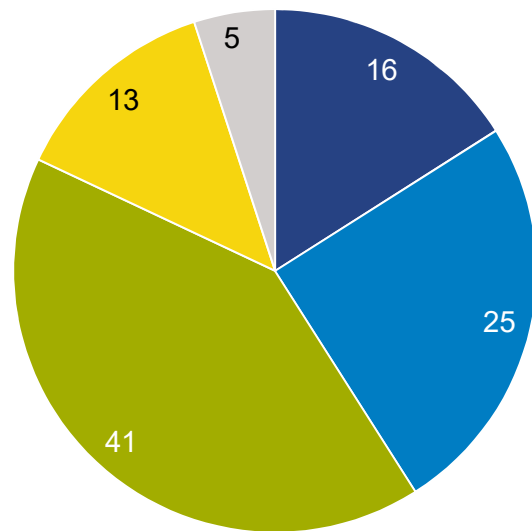


Frage A06: Fühlen Sie sich derzeit durch Abgaben an den Staat in Form von Steuern, Tarifen, Sozialversicherungsbeiträgen etc...
Basis: Total (n=990)

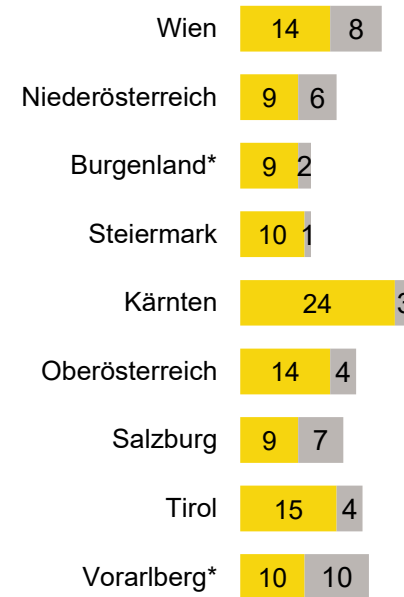
Angaben in %

© GfK April 2017 | 300.032 BMF 2017

Geringses und sehr geringes Belastungsempfinden – nach Bundesländern



- sehr stark belastet (1,00)
- stark belastet (2,00)
- mittel belastet (3,00)
- wenig belastet (4,00)
- sehr wenig belastet (5,00)



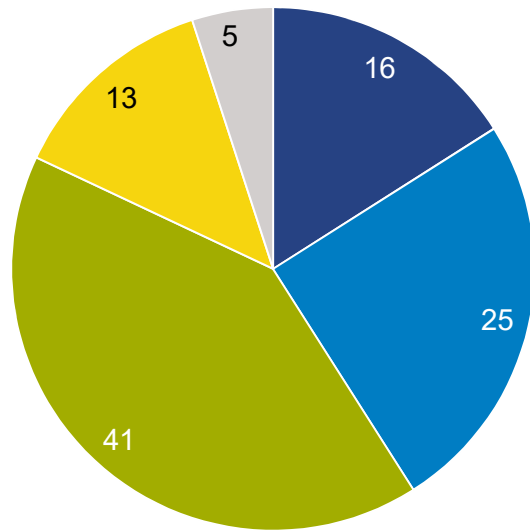
*Achtung kleine Fallzahl: im Burgenland 29, in Vorarlberg 43 Befragte

Frage A06: Fühlen Sie sich derzeit durch Abgaben an den Staat in Form von Steuern, Tarifen, Sozialversicherungsbeiträgen etc...
Basis: Total (n=990)

Angaben in %

© GfK April 2017 | 300.032 BMF 2017

Geringses und sehr geringes Belastungsempfinden – nach Einstellung zu Budgetpolitik



- sehr stark belastet (1,00)
- stark belastet (2,00)
- mittel belastet (3,00)
- wenig belastet (4,00)
- sehr wenig belastet (5,00)

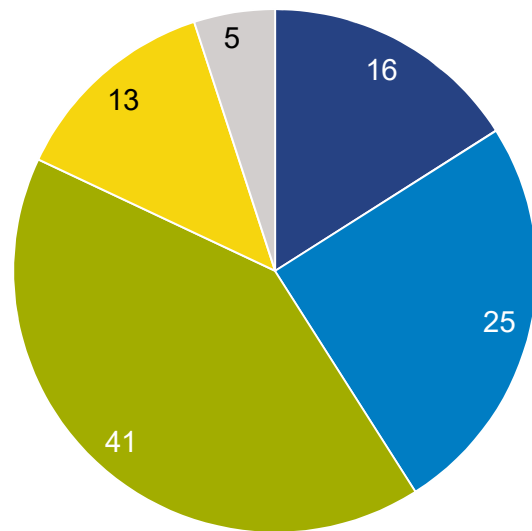


Frage A06: Fühlen Sie sich derzeit durch Abgaben an den Staat in Form von Steuern, Tarifen, Sozialversicherungsbeiträgen etc...
Basis: Total (n=990)

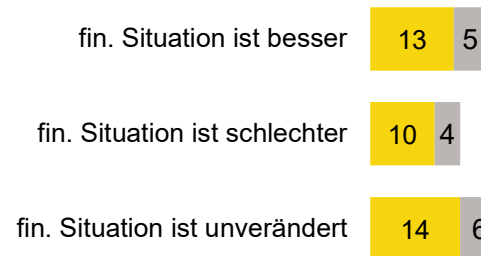
Angaben in %

© GfK April 2017 | 300.032 BMF 2017

Geringses und sehr geringes Belastungsempfinden – nach persönlicher finanzieller Situation



- sehr stark belastet (1,00)
- stark belastet (2,00)
- mittel belastet (3,00)
- wenig belastet (4,00)
- sehr wenig belastet (5,00)

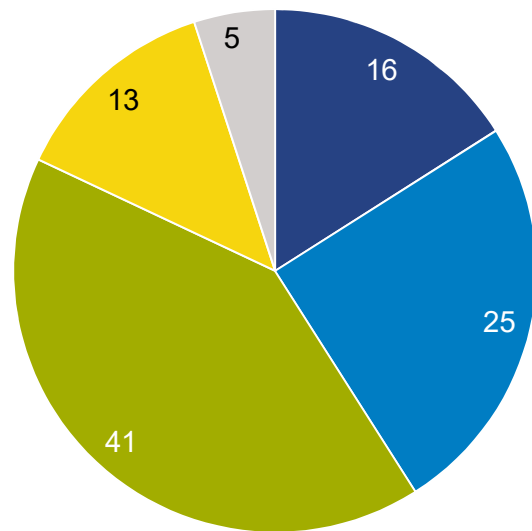


Frage A06: Fühlen Sie sich derzeit durch Abgaben an den Staat in Form von Steuern, Tarifen, Sozialversicherungsbeiträgen etc...
Basis: Total (n=990)


Angaben in %

© GfK April 2017 | 300.032 BMF 2017

Geringses und sehr geringes Belastungsempfinden – nach Einstellung zu Steuern und Steuerbetrug



- sehr stark belastet (1,00)
- stark belastet (2,00)
- mittel belastet (3,00)
- wenig belastet (4,00)
- sehr wenig belastet (5,00)



Frage A06: Fühlen Sie sich derzeit durch Abgaben an den Staat in Form von Steuern, Tarifen, Sozialversicherungsbeiträgen etc...
Basis: Total (n=990)

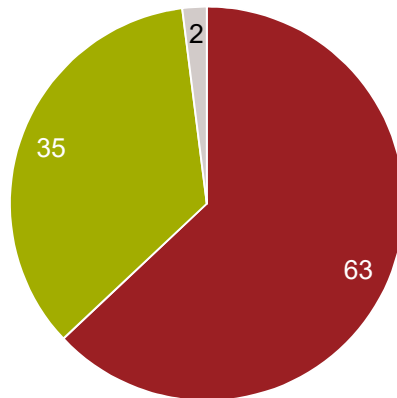
Angaben in %

© GfK April 2017 | 300.032 BMF 2017

Einstellung zu neuen Steuern

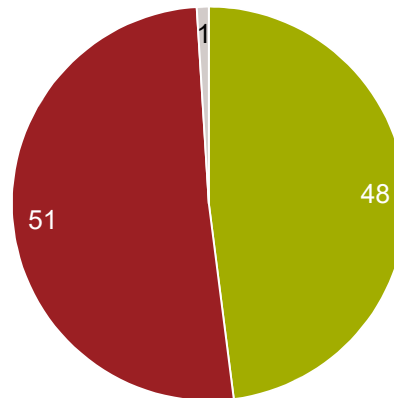
Einstellung zu neuen Steuern/Vermögenssteuern/ Erbschaftssteuern

Einstellung zu neuen Steuern



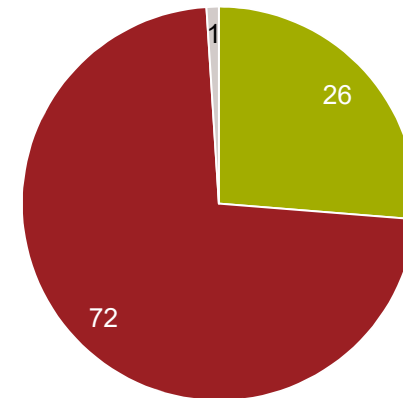
- die Einführung neuer Steuern ist grundsätzlich abzulehnen
- die Einführung neuer Steuern ist durchaus anzudenken
- weiß nicht, keine Angabe

Vermögenssteuern



- Bin für die Einführung einer Vermögenssteuer
- Bin gegen die Einführung einer Vermögenssteuer
- weiß nicht, keine Angabe

Erbschaftssteuern



- Bin für die Einführung einer Erbschaftssteuer
- Bin gegen die Einführung einer Erbschaftssteuer
- weiß nicht, keine Angabe

Frage A07: Wie stehen Sie zur Einführung neuer Steuern in Österreich?

Frage A08: Einmal ganz allgemein: Sind Sie für oder gegen die Einführung einer Vermögenssteuer?

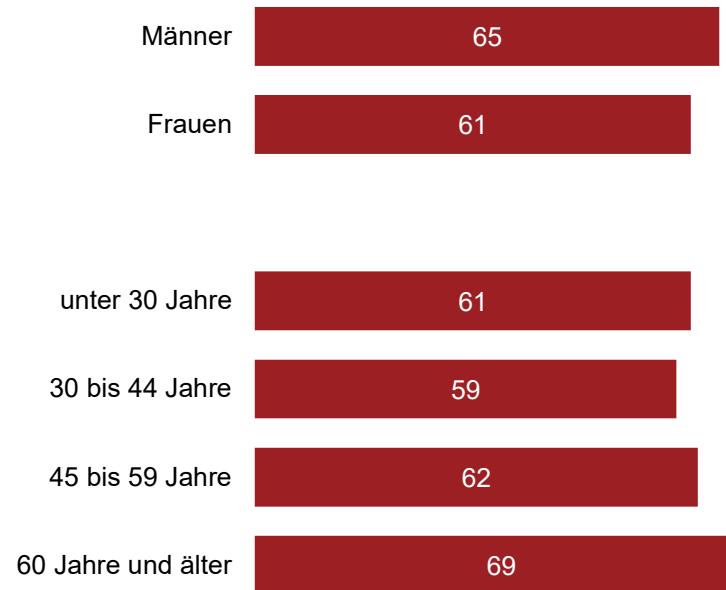
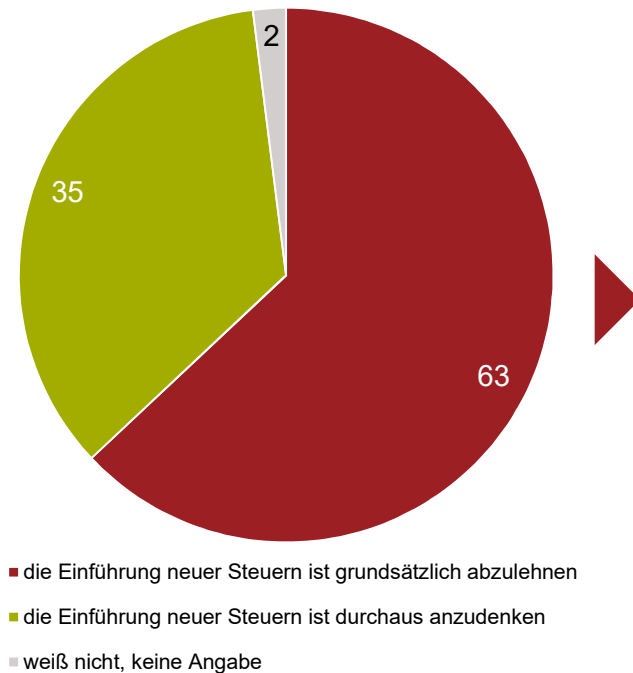
Frage A09: Und wie ist das bei der Erbschaftssteuer? Sind Sie für oder gegen die Einführung einer Erbschaftssteuer?

Basis: Total (n=990)

Angaben in %

© GfK April 2017 | 300.032 BMF 2017

Ablehnung neuer Steuern – nach Geschlecht und Alter

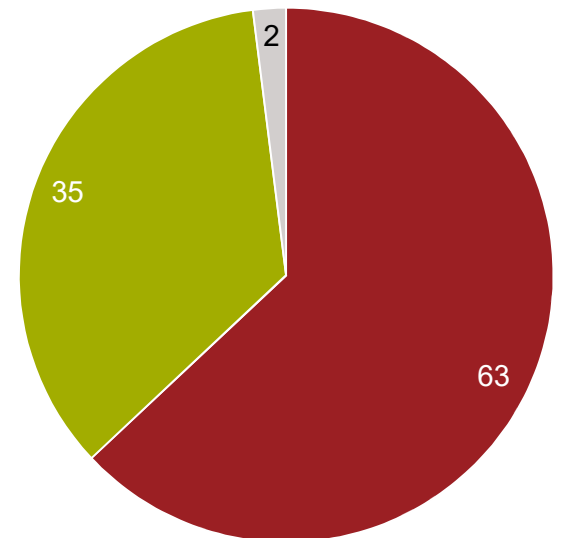


Frage A07: Wie stehen Sie zur Einführung neuer Steuern in Österreich?
 Basis: Total (n=990)

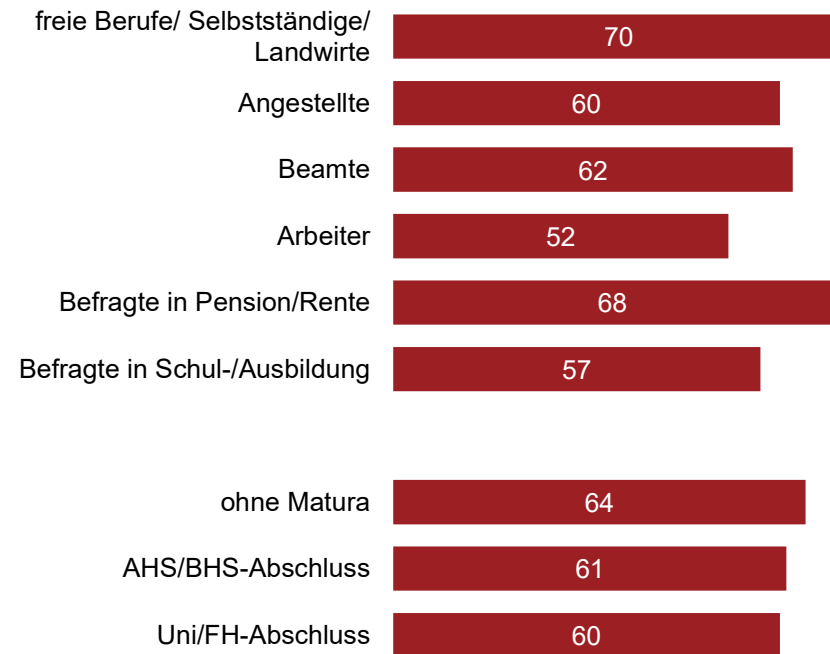
Angaben in %

© GfK April 2017 | 300.032 BMF 2017

Ablehnung neuer Steuern – nach Beruf und Bildung



- die Einführung neuer Steuern ist grundsätzlich abzulehnen
- die Einführung neuer Steuern ist durchaus anzudenken
- weiß nicht, keine Angabe

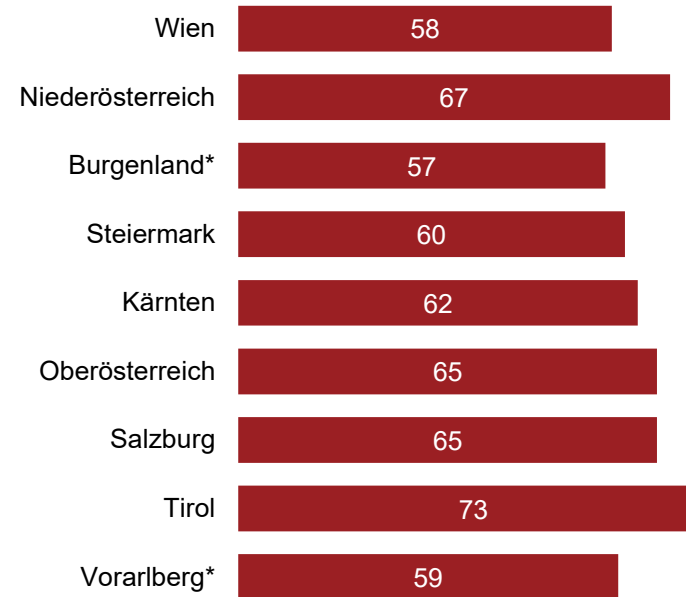
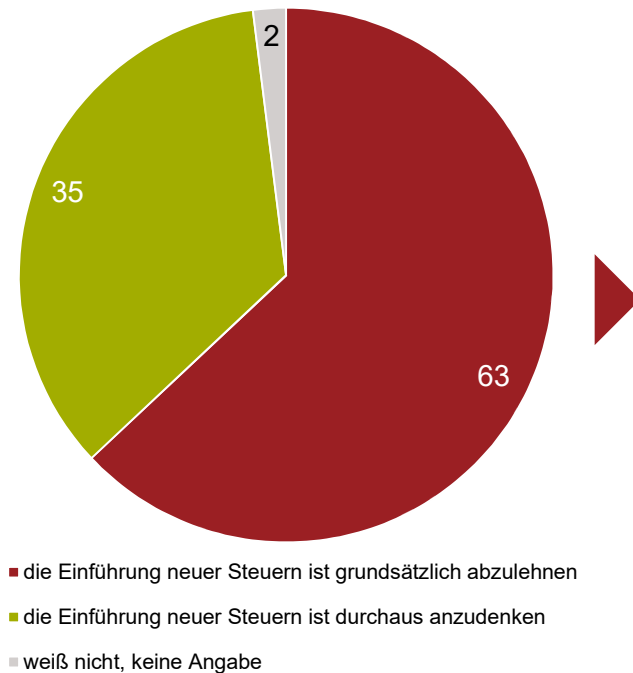


Frage A07: Wie stehen Sie zur Einführung neuer Steuern in Österreich?
Basis: Total (n=990)

Angaben in %

© GfK April 2017 | 300.032 BMF 2017

Ablehnung neuer Steuern – nach Bundesländern



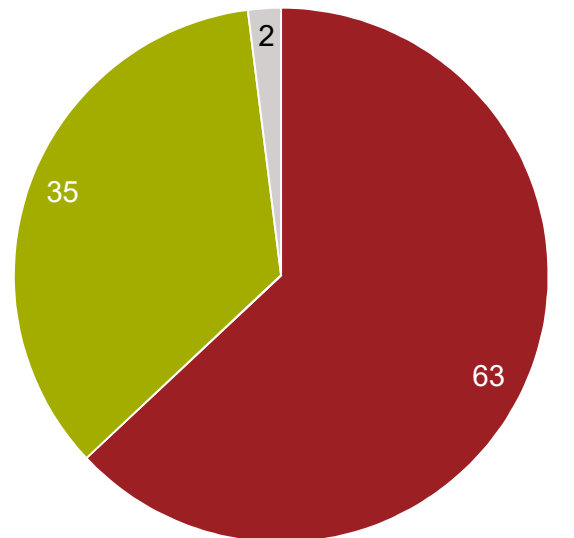
*Achtung kleine Fallzahl: im Burgenland 29, in Vorarlberg 43 Befragte

Frage A07: Wie stehen Sie zur Einführung neuer Steuern in Österreich?
 Basis: Total (n=990)

Angaben in %

© GfK April 2017 | 300.032 BMF 2017

Ablehnung neuer Steuern – nach Einstellung zu Budgetpol.



- die Einführung neuer Steuern ist grundsätzlich abzulehnen
- die Einführung neuer Steuern ist durchaus anzudenken
- weiß nicht, keine Angabe

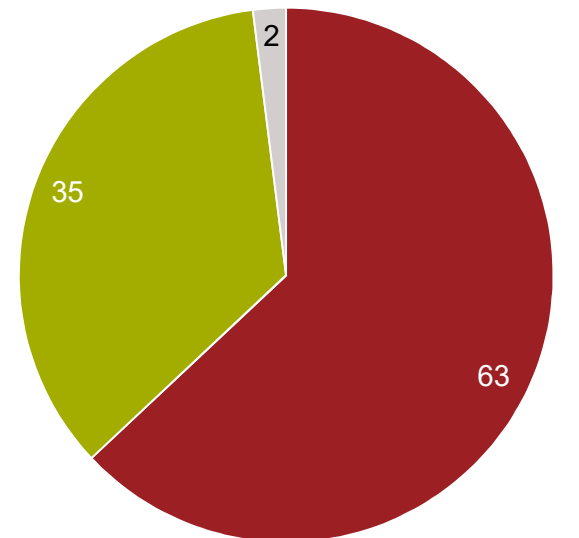


Frage A07: Wie stehen Sie zur Einführung neuer Steuern in Österreich?
 Basis: Total (n=990)

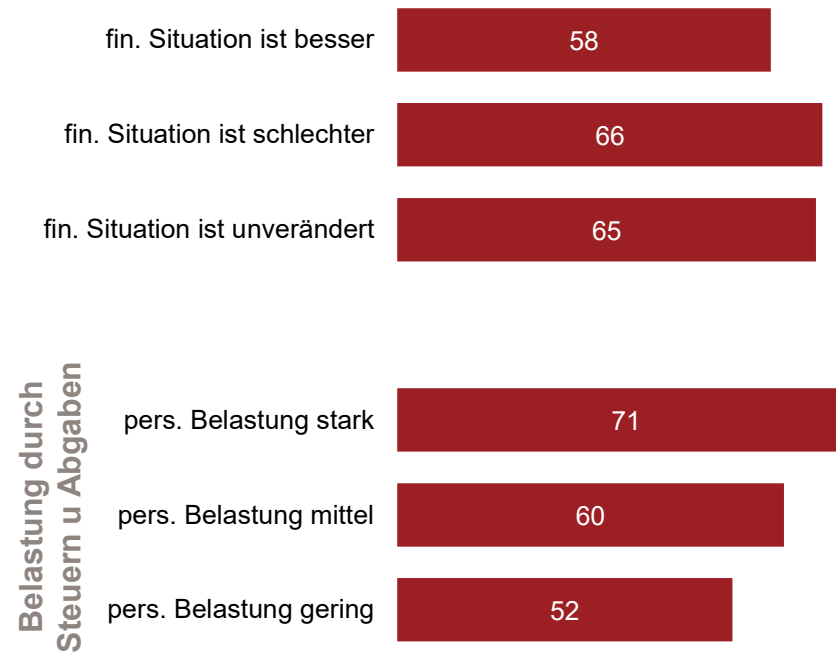
Angaben in %

© GfK April 2017 | 300.032 BMF 2017

Ablehnung neuer Steuern – nach pers. finanzieller Situation



- die Einführung neuer Steuern ist grundsätzlich abzulehnen
- die Einführung neuer Steuern ist durchaus anzudenken
- weiß nicht, keine Angabe

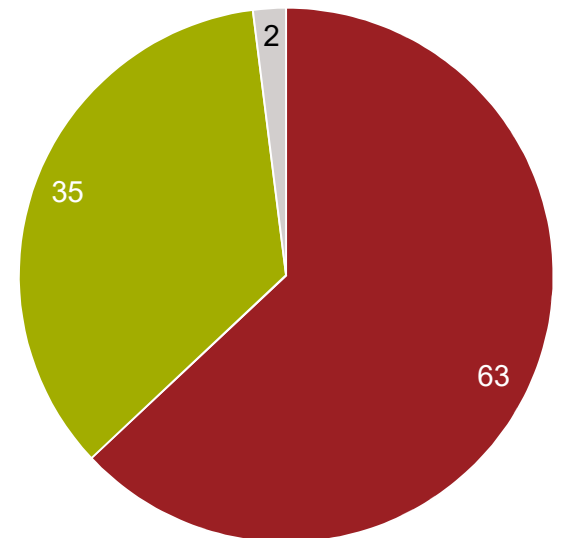


Frage A07: Wie stehen Sie zur Einführung neuer Steuern in Österreich?
 Basis: Total (n=990)

Angaben in %

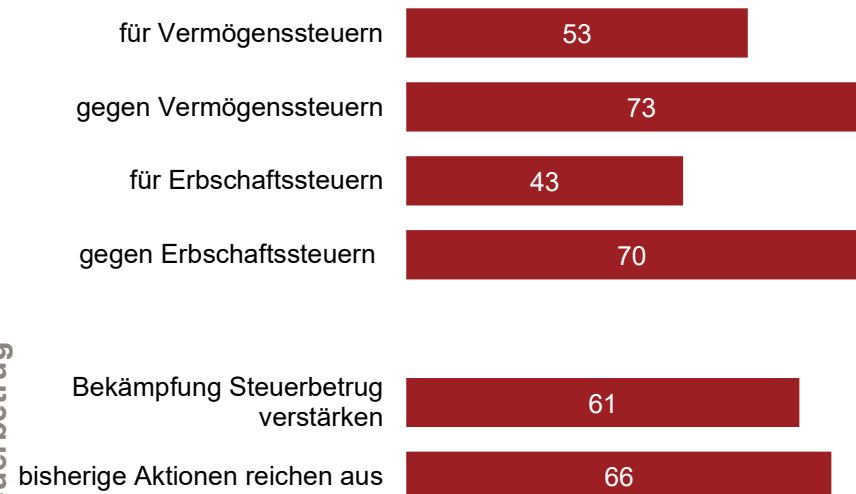
© GfK April 2017 | 300.032 BMF 2017

Ablehnung neuer Steuern – nach Einstellung zu Steuern



- die Einführung neuer Steuern ist grundsätzlich abzulehnen
- die Einführung neuer Steuern ist durchaus anzudenken
- weiß nicht, keine Angabe

Steuerbetrug



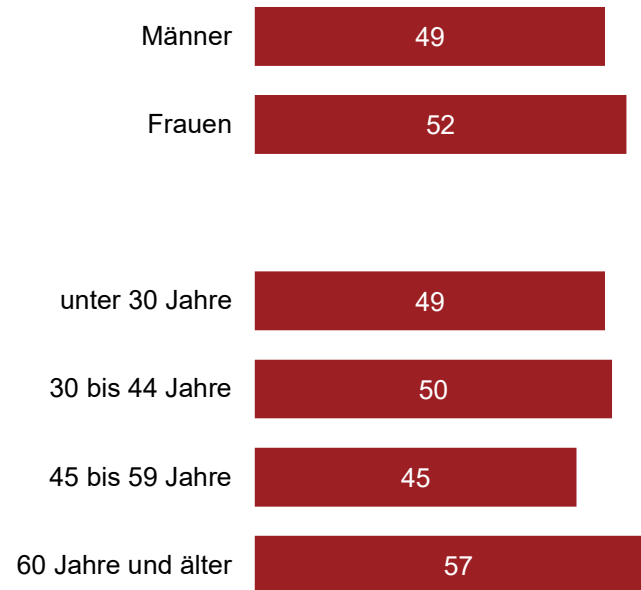
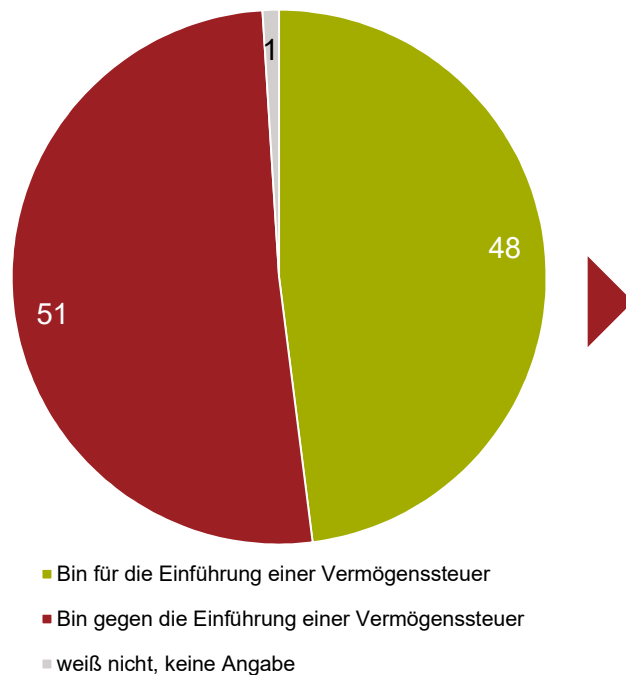
Frage A07: Wie stehen Sie zur Einführung neuer Steuern in Österreich?
 Basis: Total (n=990)

Angaben in %

© GfK April 2017 | 300.032 BMF 2017

Ablehnung Vermögenssteuern

Ablehnung Vermögenssteuern– nach Geschlecht und Alter

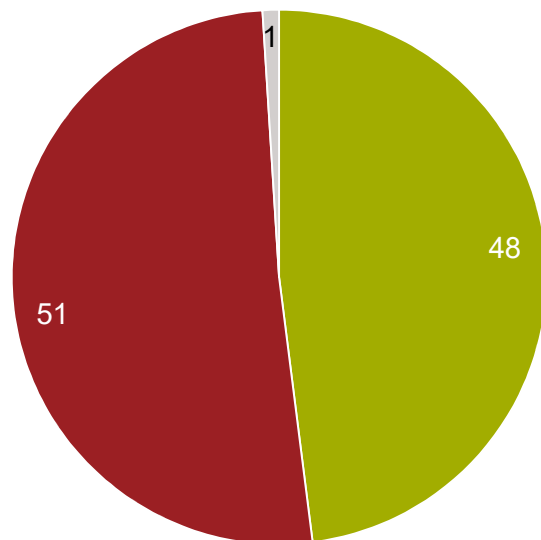


Frage A08: Einmal ganz allgemein: Sind Sie für oder gegen die Einführung einer Vermögenssteuer?
 Basis: Total (n=990)

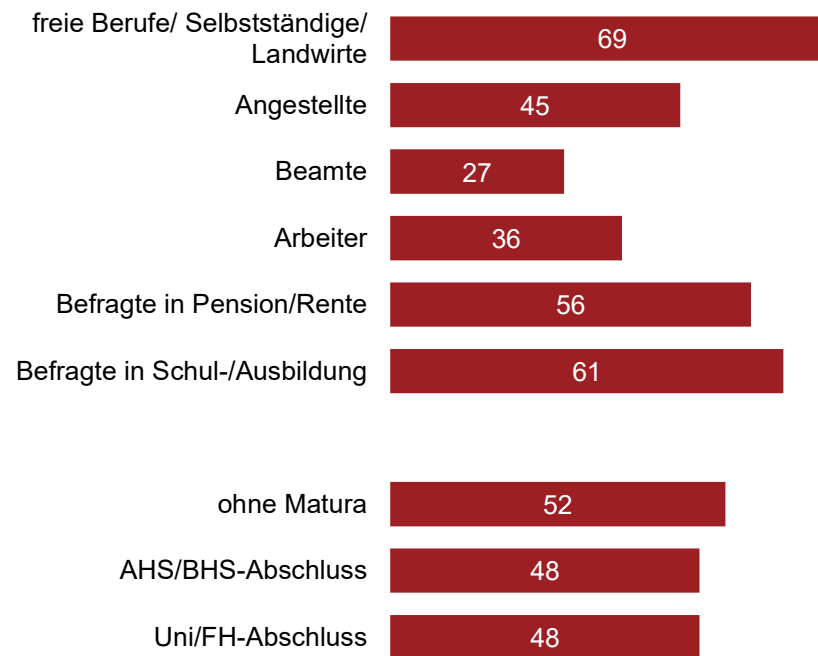
Angaben in %

© GfK April 2017 | 300.032 BMF 2017

Ablehnung Vermögenssteuern – nach Beruf und Bildung



- Bin für die Einführung einer Vermögenssteuer
- Bin gegen die Einführung einer Vermögenssteuer
- weiß nicht, keine Angabe

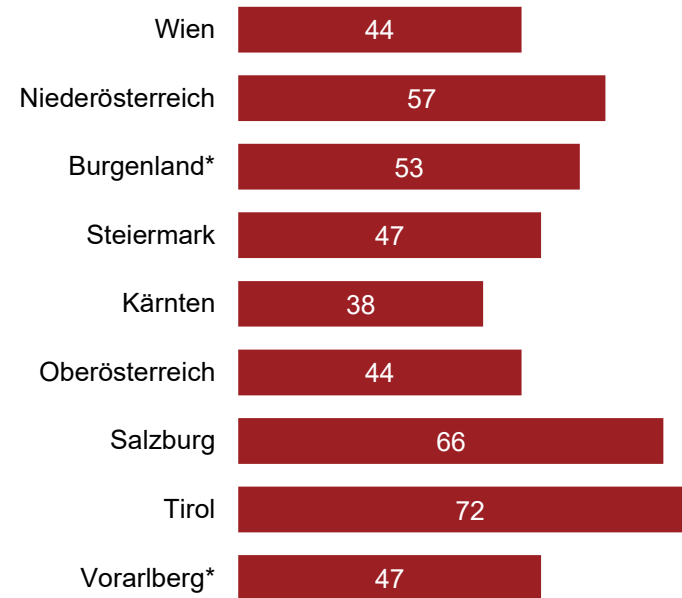
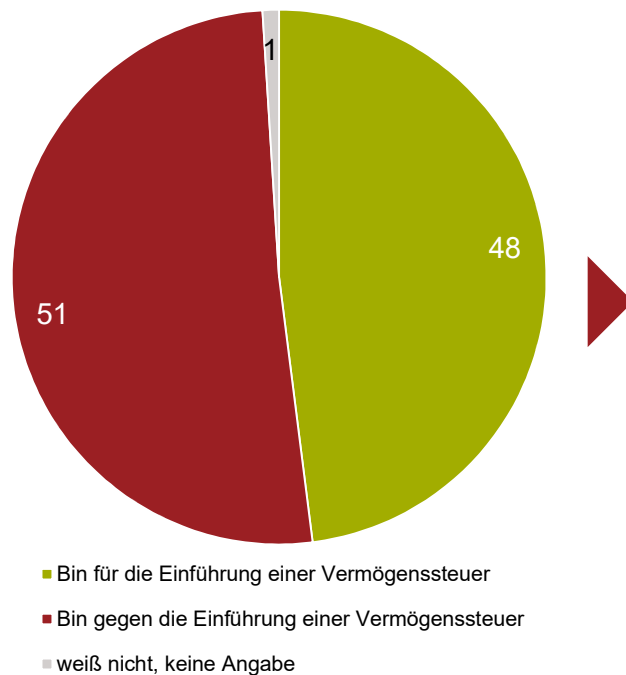


Frage A08: Einmal ganz allgemein: Sind Sie für oder gegen die Einführung einer Vermögenssteuer?
 Basis: Total (n=990)

Angaben in %

© GfK April 2017 | 300.032 BMF 2017

Ablehnung Vermögenssteuern – nach Bundesländern



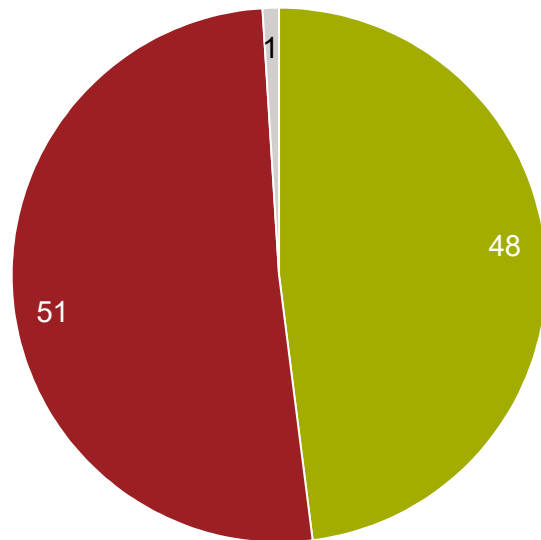
*Achtung kleine Fallzahl: im Burgenland 29, in Vorarlberg 43 Befragte

Frage A08: Einmal ganz allgemein: Sind Sie für oder gegen die Einführung einer Vermögenssteuer?
 Basis: Total (n=990)

Angaben in %

© GfK April 2017 | 300.032 BMF 2017

Ablehnung Vermögenssteuern – nach Einstellung zu Budgetpolitik



- Bin für die Einführung einer Vermögenssteuer
- Bin gegen die Einführung einer Vermögenssteuer
- weiß nicht, keine Angabe

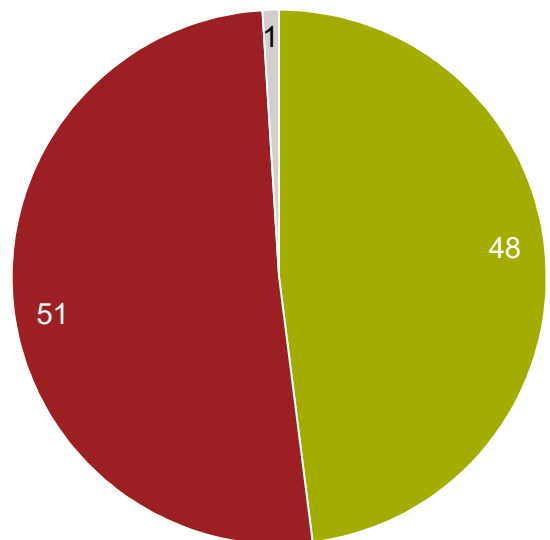


Frage A08: Einmal ganz allgemein: Sind Sie für oder gegen die Einführung einer Vermögenssteuer?
 Basis: Total (n=990)

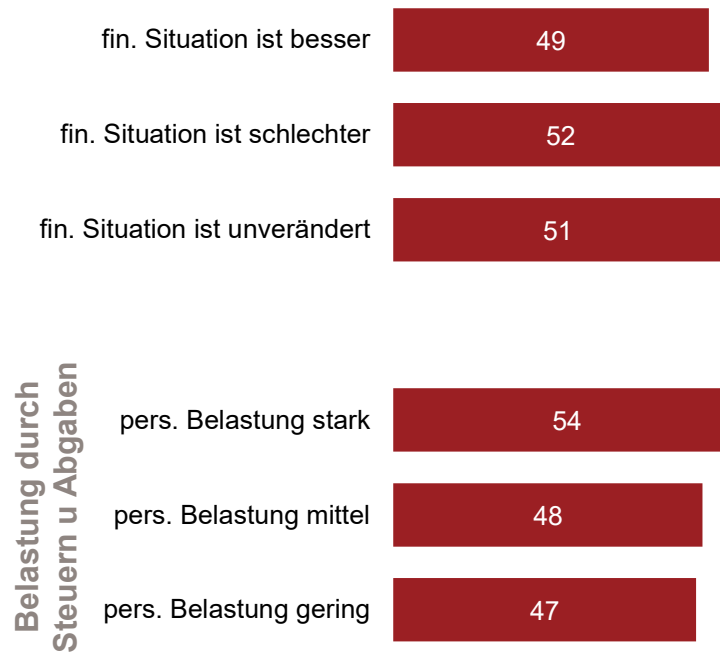
Angaben in %

© GfK April 2017 | 300.032 BMF 2017

Ablehnung Vermögenssteuern – nach persönlicher finanzieller Situation



- Bin für die Einführung einer Vermögenssteuer
- Bin gegen die Einführung einer Vermögenssteuer
- weiß nicht, keine Angabe

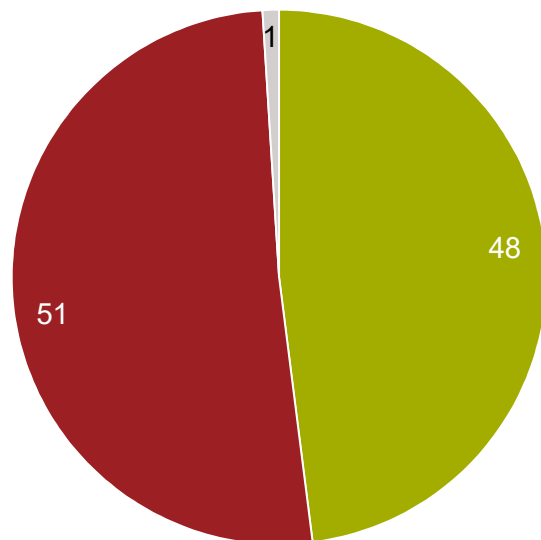


Frage A08: Einmal ganz allgemein: Sind Sie für oder gegen die Einführung einer Vermögenssteuer?
 Basis: Total (n=990)

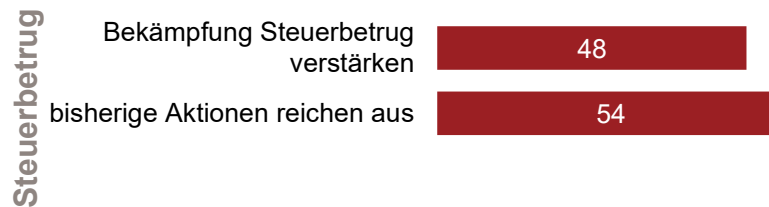
Angaben in %

© GfK April 2017 | 300.032 BMF 2017

Ablehnung Vermögenssteuern – nach Einstell. zu Steuern



- Bin für die Einführung einer Vermögenssteuer
- Bin gegen die Einführung einer Vermögenssteuer
- weiß nicht, keine Angabe



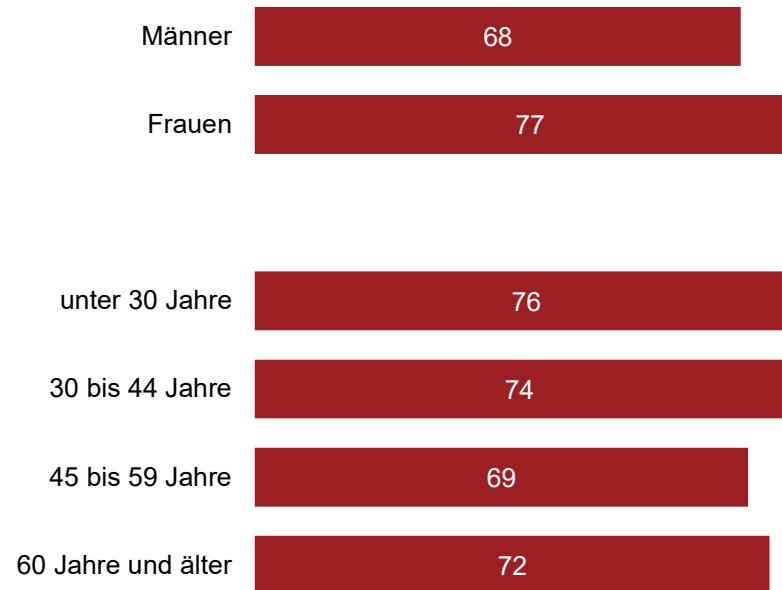
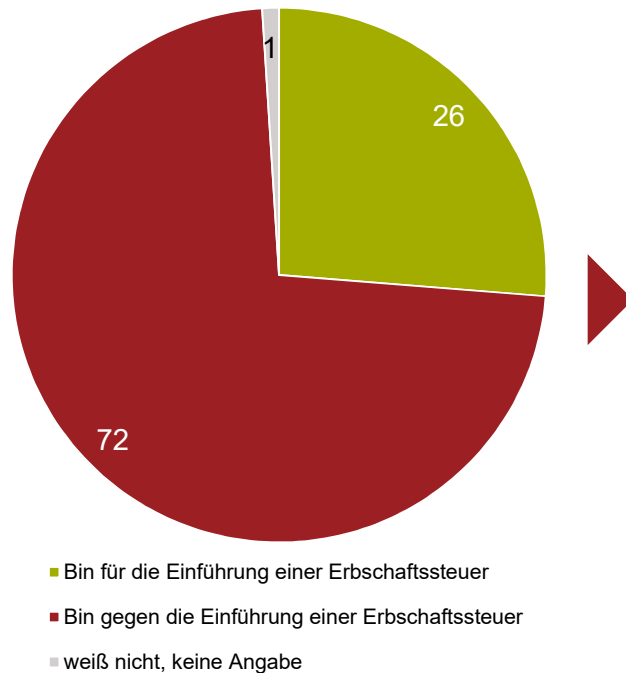
Frage A08: Einmal ganz allgemein: Sind Sie für oder gegen die Einführung einer Vermögenssteuer?
Basis: Total (n=990)

Angaben in %

© GfK April 2017 | 300.032 BMF 2017

Ablehnung Erbschaftssteuern

Ablehnung Erbschaftssteuern – nach Geschlecht und Alter

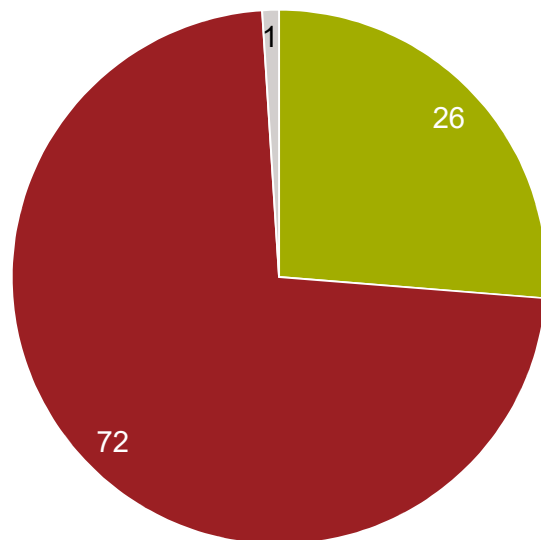


Frage A09: Und wie ist das bei der Erbschaftssteuer? Sind Sie für oder gegen die Einführung einer Erbschaftssteuer?
 Basis: Total (n=990)

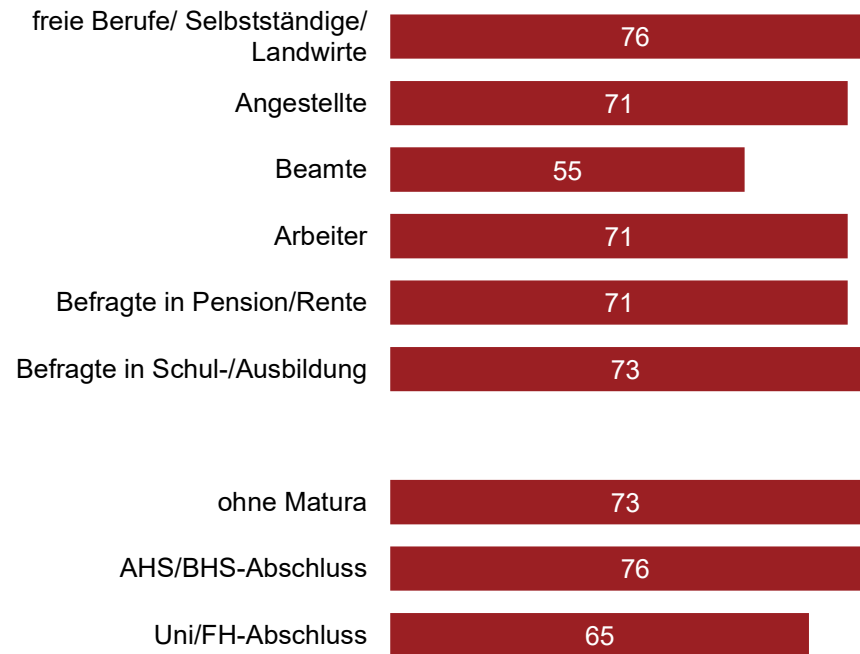
Angaben in %

© GfK April 2017 | 300.032 BMF 2017

Ablehnung Erbschaftssteuern – nach Beruf und Bildung



- Bin für die Einführung einer Erbschaftssteuer
- Bin gegen die Einführung einer Erbschaftssteuer
- weiß nicht, keine Angabe

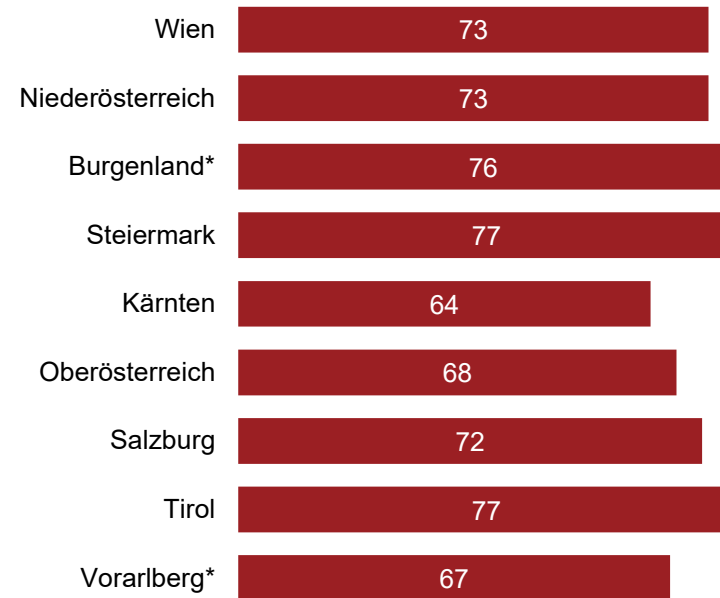
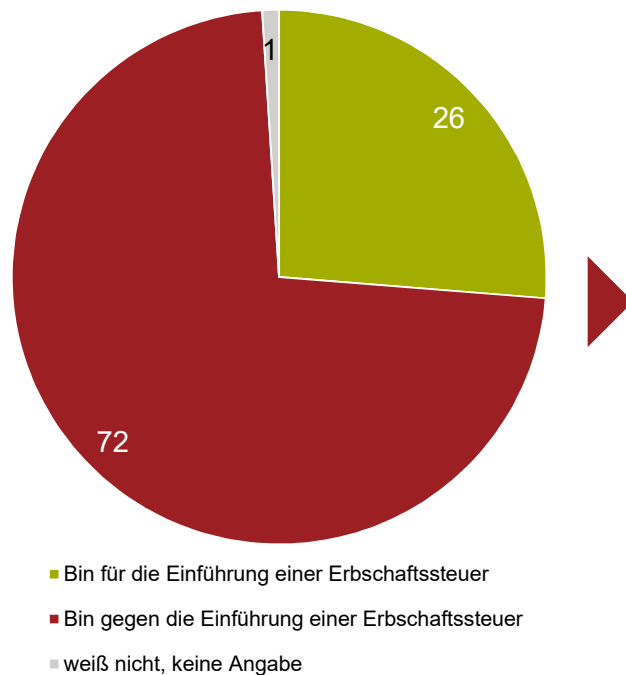


Frage A09: Und wie ist das bei der Erbschaftssteuer? Sind Sie für oder gegen die Einführung einer Erbschaftssteuer?
 Basis: Total (n=990)

Angaben in %

© GfK April 2017 | 300.032 BMF 2017

Ablehnung Erbschaftssteuern – nach Bundesländern



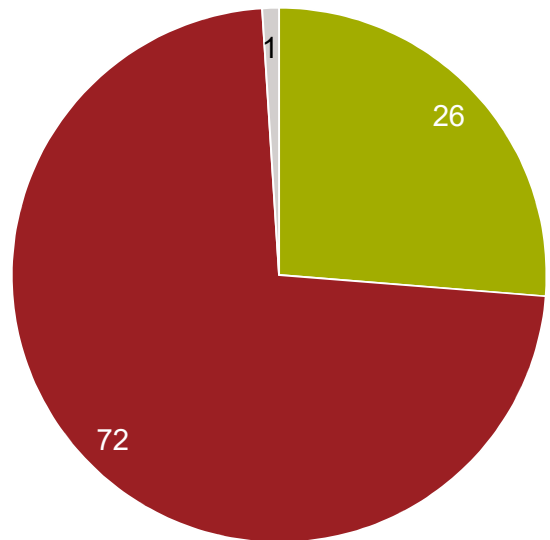
*Achtung kleine Fallzahl: im Burgenland 29, in Vorarlberg 43 Befragte

Frage A09: Und wie ist das bei der Erbschaftsteuer? Sind Sie für oder gegen die Einführung einer Erbschaftsteuer?
 Basis: Total (n=990)

Angaben in %

© GfK April 2017 | 300.032 BMF 2017

Ablehnung Erbschaftssteuern – nach Einstellung zu Budgetpolitik



- Bin für die Einführung einer Erbschaftssteuer
- Bin gegen die Einführung einer Erbschaftssteuer
- weiß nicht, keine Angabe

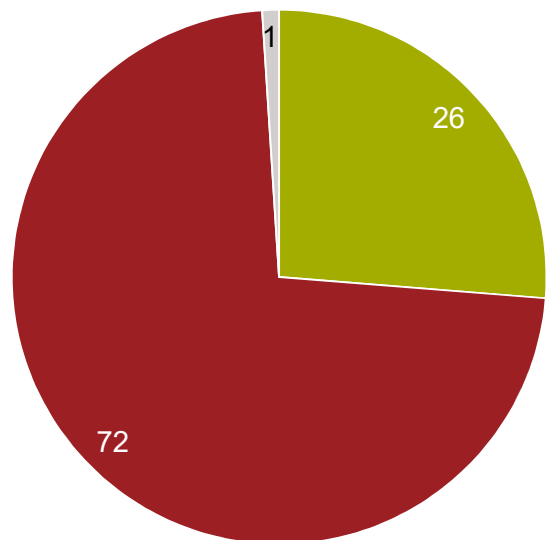


Frage A09: Und wie ist das bei der Erbschaftssteuer? Sind Sie für oder gegen die Einführung einer Erbschaftssteuer?
 Basis: Total (n=990)

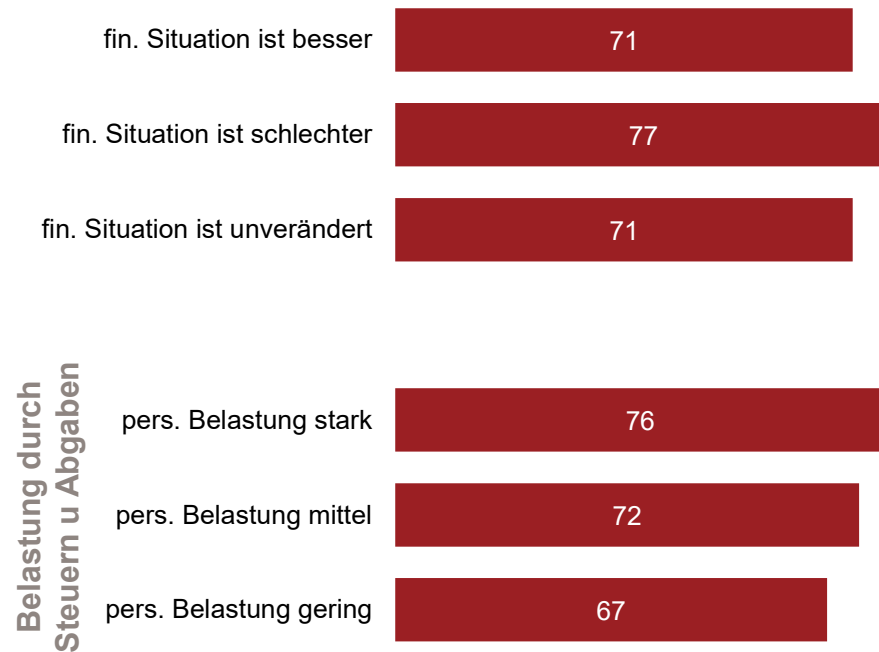
Angaben in %

© GfK April 2017 | 300.032 BMF 2017

Ablehnung Erbschaftssteuern – nach persönlicher finanzieller Situation



- Bin für die Einführung einer Erbschaftssteuer
- Bin gegen die Einführung einer Erbschaftssteuer
- weiß nicht, keine Angabe

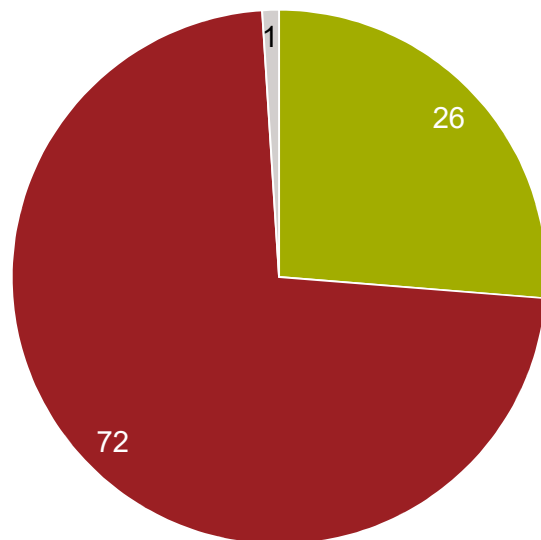


Frage A09: Und wie ist das bei der Erbschaftssteuer? Sind Sie für oder gegen die Einführung einer Erbschaftssteuer?
 Basis: Total (n=990)


Angaben in %

© GfK April 2017 | 300.032 BMF 2017

Ablehnung Erbschaftssteuern – nach Einstell. zu Steuern



- Bin für die Einführung einer Erbschaftssteuer
- Bin gegen die Einführung einer Erbschaftssteuer
- weiß nicht, keine Angabe



Steuerbetrug



Frage A09: Und wie ist das bei der Erbschaftssteuer? Sind Sie für oder gegen die Einführung einer Erbschaftssteuer?
 Basis: Total (n=990)

Angaben in %

© GfK April 2017 | 300.032 BMF 2017

Mehr Maßnahmen gegen Steuerbetrug

Steuerbetrugsbekämpfung/ Steuerbetrugsbekämpfung international

Steuerbetrugsbekämpfung



Steuerbetrugsbekämpfung international



Frage A10: Wie stehen Sie Maßnahmen der Steuerbetrugsbekämpfung in Österreich gegenüber?

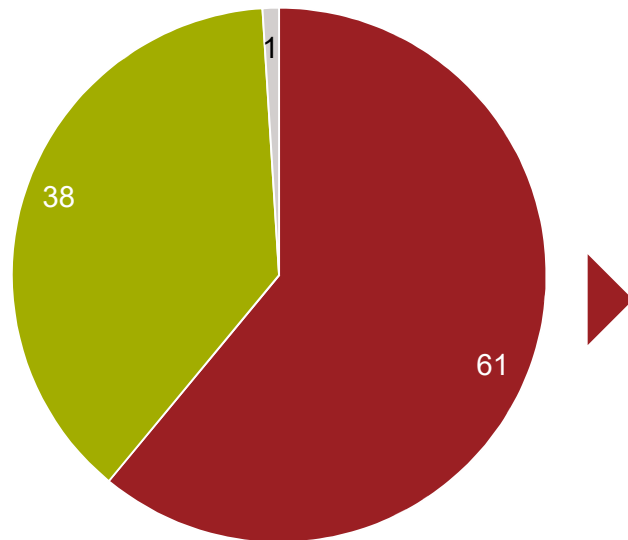
Frage A11: Sollte Steuerbetrug verstärkt auf europäischer und internationaler Ebene - also über Grenzen hinweg – bekämpft werden oder reichen nationale Maßnahmen in Österreich und den Ländern aus?

Basis: Total (n=990)

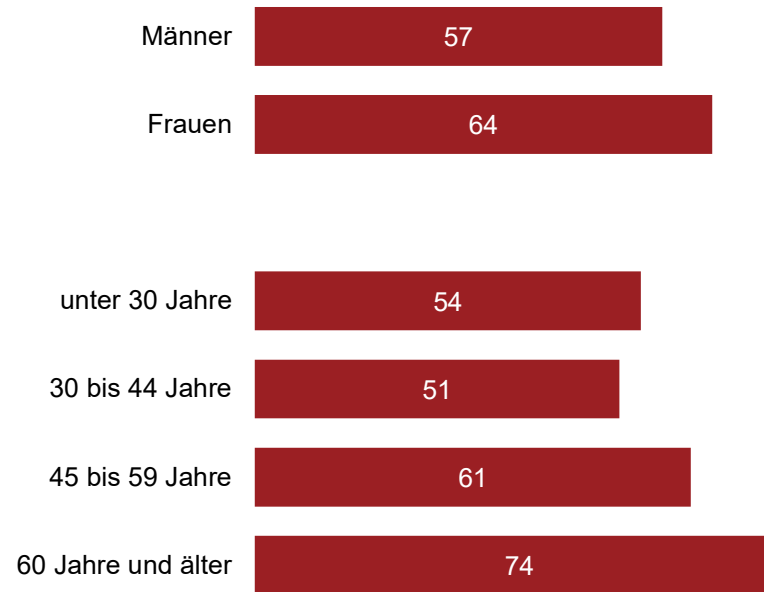
Angaben in %

© GfK April 2017 | 300.032 BMF 2017

Mehr Maßnahmen gegen Steuerbetrug – nach Geschlecht und Alter



- Steuerbetrug muss mit allen Mitteln bekämpft werden, auch wenn das mehr Auflagen und Bürokratie für alle Unternehmen und Steuerzahler bedeutet
- Die bisherigen Aktionen der Bundesregierung reichen aus
- weiß nicht, keine Angabe

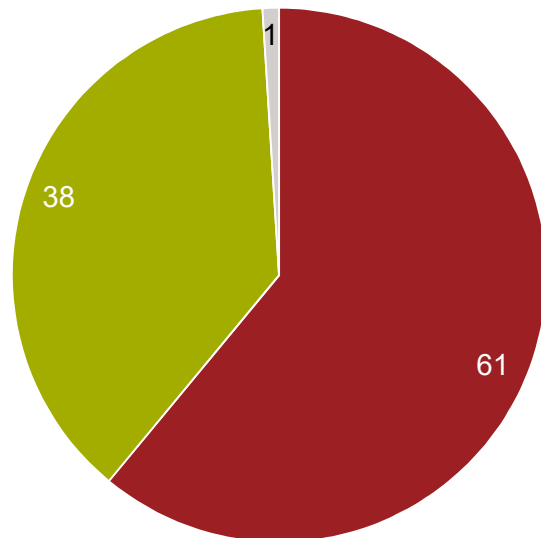


Frage A10: Wie stehen Sie Maßnahmen der Steuerbetrugsbekämpfung in Österreich gegenüber?
Basis: Total (n=990)

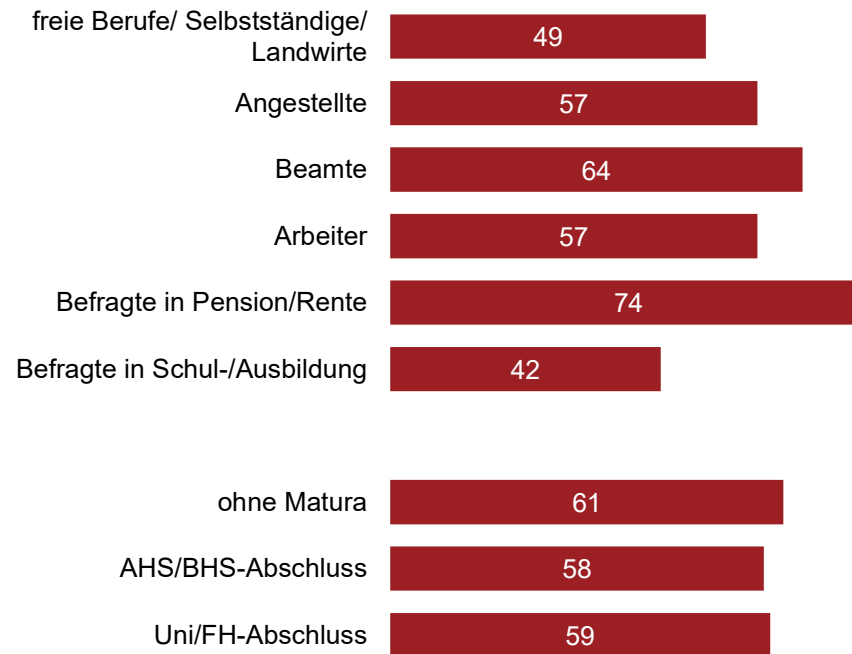
Angaben in %

© GfK April 2017 | 300.032 BMF 2017

Mehr Maßnahmen gegen Steuerbetrug – nach Beruf und Bildung



- Steuerbetrug muss mit allen Mitteln bekämpft werden, auch wenn das mehr Auflagen und Bürokratie für alle Unternehmen und Steuerzahler bedeutet
- Die bisherigen Aktionen der Bundesregierung reichen aus
- weiß nicht, keine Angabe

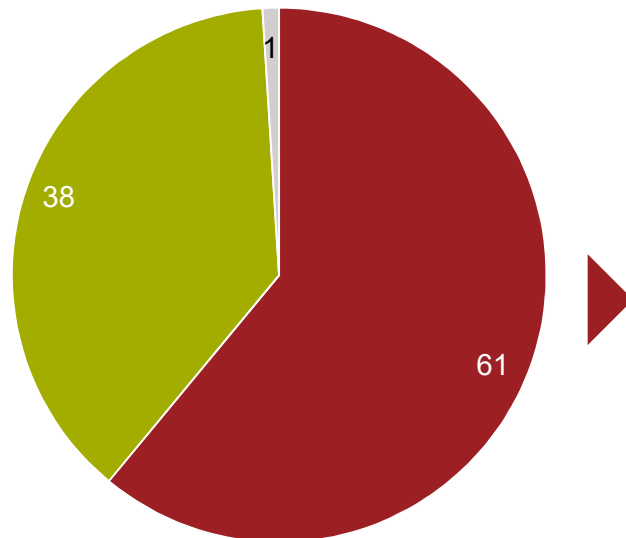


Frage A10: Wie stehen Sie Maßnahmen der Steuerbetrugsbekämpfung in Österreich gegenüber?
Basis: Total (n=990)

Angaben in %

© GfK April 2017 | 300.032 BMF 2017

Mehr Maßnahmen gegen Steuerbetrug – nach Bundesländern



- Steuerbetrug muss mit allen Mitteln bekämpft werden, auch wenn das mehr Auflagen und Bürokratie für alle Unternehmen und Steuerzahler bedeutet
- Die bisherigen Aktionen der Bundesregierung reichen aus
- weiß nicht, keine Angabe



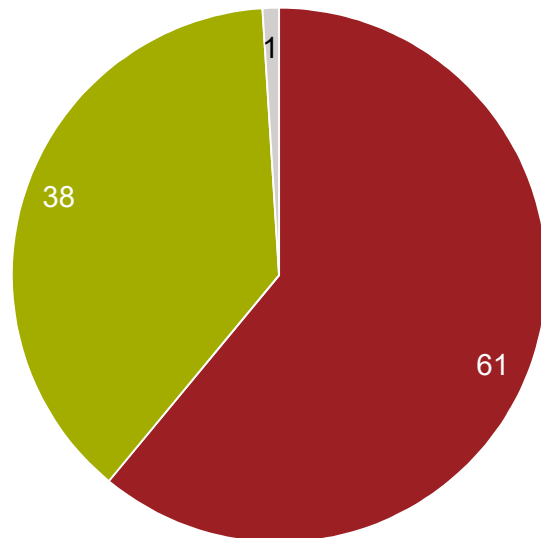
*Achtung kleine Fallzahl: im Burgenland 29, in Vorarlberg 43 Befragte

Frage A10: Wie stehen Sie Maßnahmen der Steuerbetrugsbekämpfung in Österreich gegenüber?
Basis: Total (n=990)

Angaben in %

© GfK April 2017 | 300.032 BMF 2017

Mehr Maßnahmen gegen Steuerbetrug – nach Einstellung zu Budgetpolitik



- Steuerbetrug muss mit allen Mitteln bekämpft werden, auch wenn das mehr Auflagen und Bürokratie für alle Unternehmen und Steuerzahler bedeutet
- Die bisherigen Aktionen der Bundesregierung reichen aus
- weiß nicht, keine Angabe

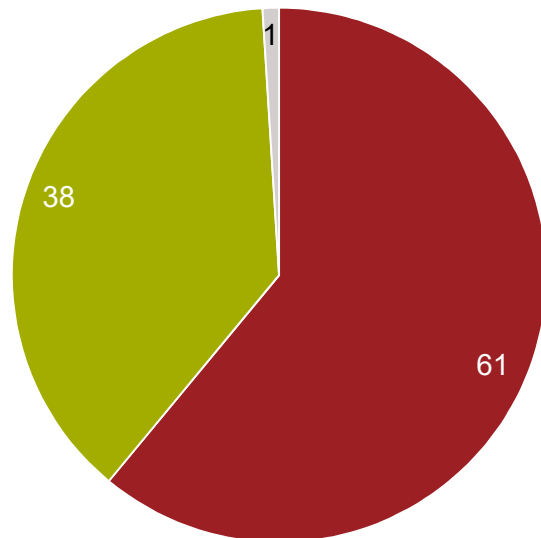


Frage A10: Wie stehen Sie Maßnahmen der Steuerbetrugsbekämpfung in Österreich gegenüber?
Basis: Total (n=990)

Angaben in %

© GfK April 2017 | 300.032 BMF 2017

Mehr Maßnahmen gegen Steuerbetrug – nach persönlicher finanzieller Situation



- Steuerbetrug muss mit allen Mitteln bekämpft werden, auch wenn das mehr Auflagen und Bürokratie für alle Unternehmen und Steuerzahler bedeutet
- Die bisherigen Aktionen der Bundesregierung reichen aus
- weiß nicht, keine Angabe

Belastung durch Steuern u Abgaben

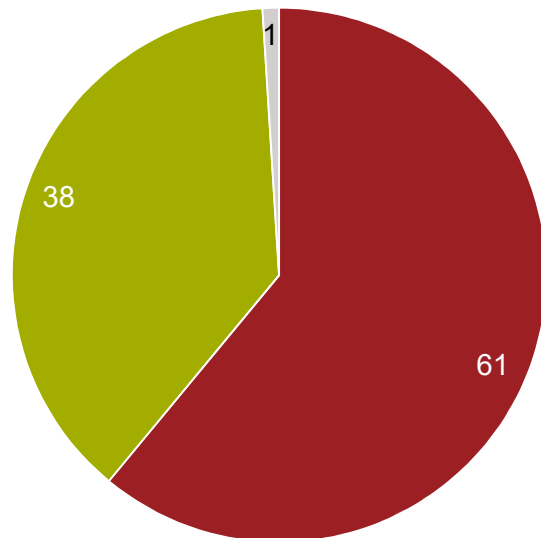


Frage A10: Wie stehen Sie Maßnahmen der Steuerbetrugsbekämpfung in Österreich gegenüber?
Basis: Total (n=990)

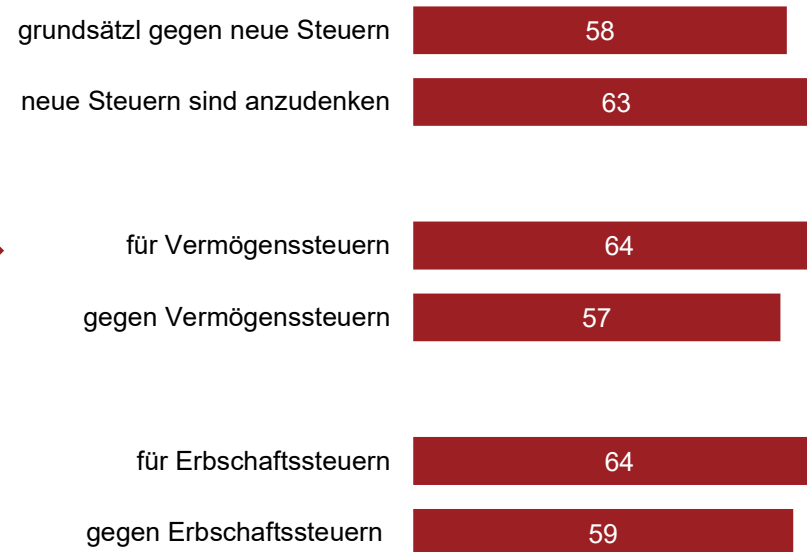
Angaben in %

© GfK April 2017 | 300.032 BMF 2017

Mehr Maßnahmen gegen Steuerbetrug – nach Einstellung zu Steuern



- Steuerbetrug muss mit allen Mitteln bekämpft werden, auch wenn das mehr Auflagen und Bürokratie für alle Unternehmen und Steuerzahler bedeutet
- Die bisherigen Aktionen der Bundesregierung reichen aus
- weiß nicht, keine Angabe



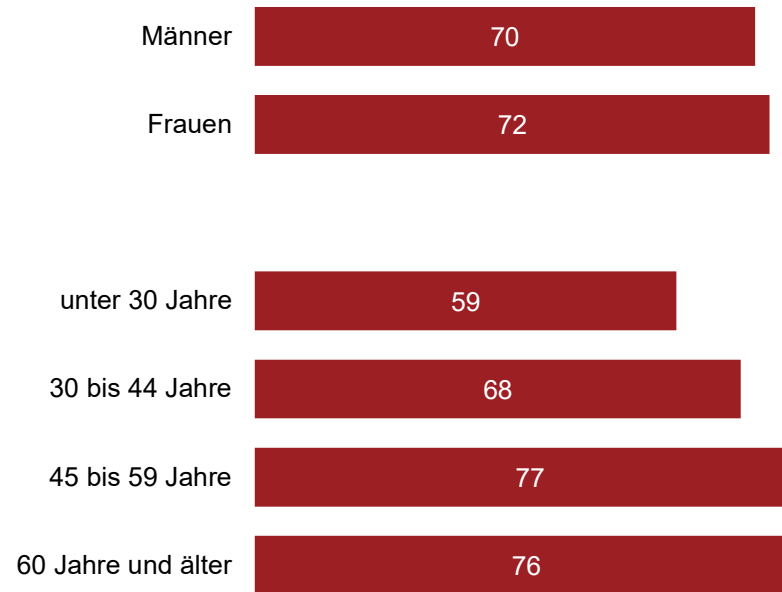
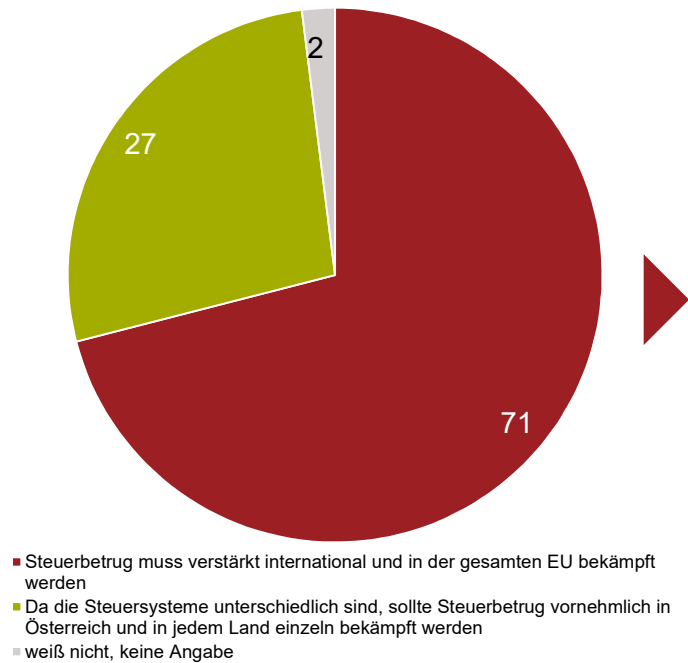
Frage A10: Wie stehen Sie Maßnahmen der Steuerbetrugsbekämpfung in Österreich gegenüber?
Basis: Total (n=990)

Angaben in %

© GfK April 2017 | 300.032 BMF 2017

Mehr Maßnahmen gegen internationalen Steuerbetrug

Mehr internationale Maßnahmen gegen Steuerbetrug – nach Geschlecht und Alter



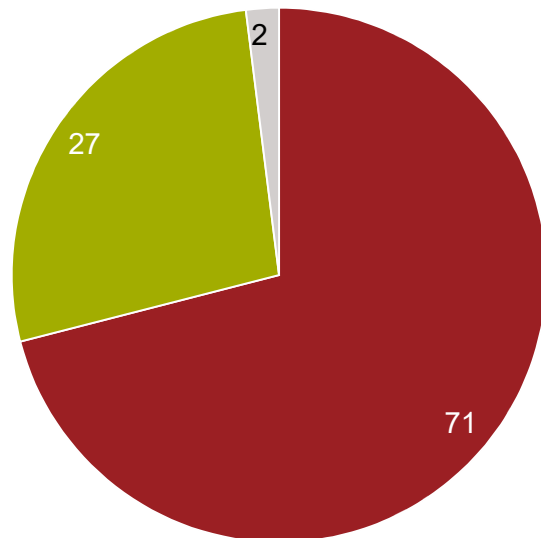
Frage A11: Sollte Steuerbetrug verstärkt auf europäischer und internationaler Ebene - also über Grenzen hinweg – bekämpft werden oder reichen nationale Maßnahmen in Österreich und den Ländern aus?

Basis: Total (n=990)

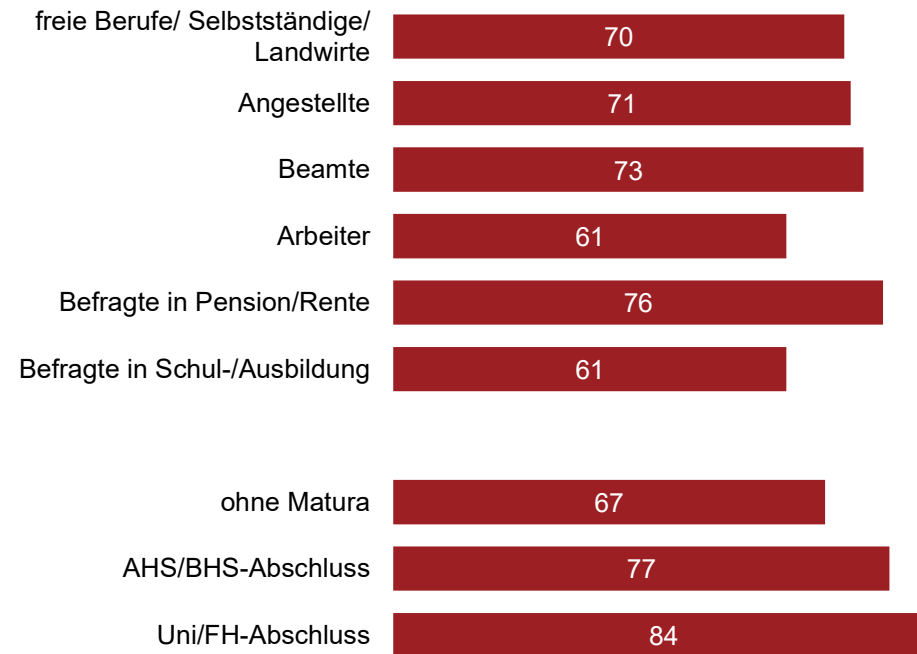
Angaben in %

© GfK April 2017 | 300.032 BMF 2017

Mehr internationale Maßnahmen gegen Steuerbetrug – nach Beruf und Bildung



- Steuerbetrug muss verstärkt international und in der gesamten EU bekämpft werden
- Da die Steuersysteme unterschiedlich sind, sollte Steuerbetrug vornehmlich in Österreich und in jedem Land einzeln bekämpft werden
- weiß nicht, keine Angabe



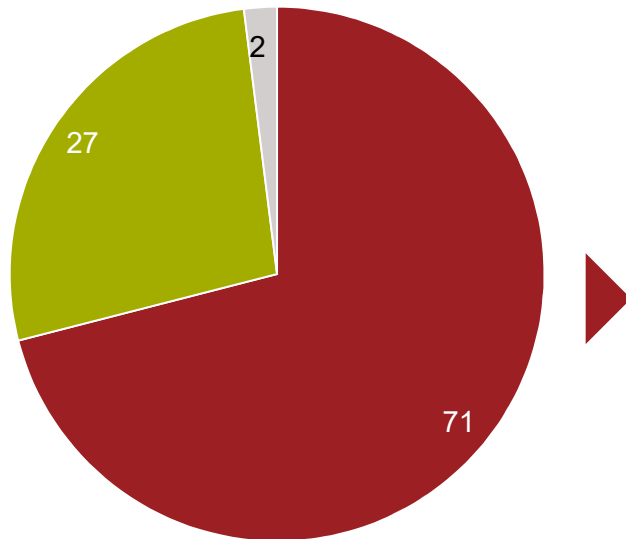
Frage A11: Sollte Steuerbetrug verstärkt auf europäischer und internationaler Ebene - also über Grenzen hinweg – bekämpft werden oder reichen nationale Maßnahmen in Österreich und den Ländern aus?

Basis: Total (n=990)

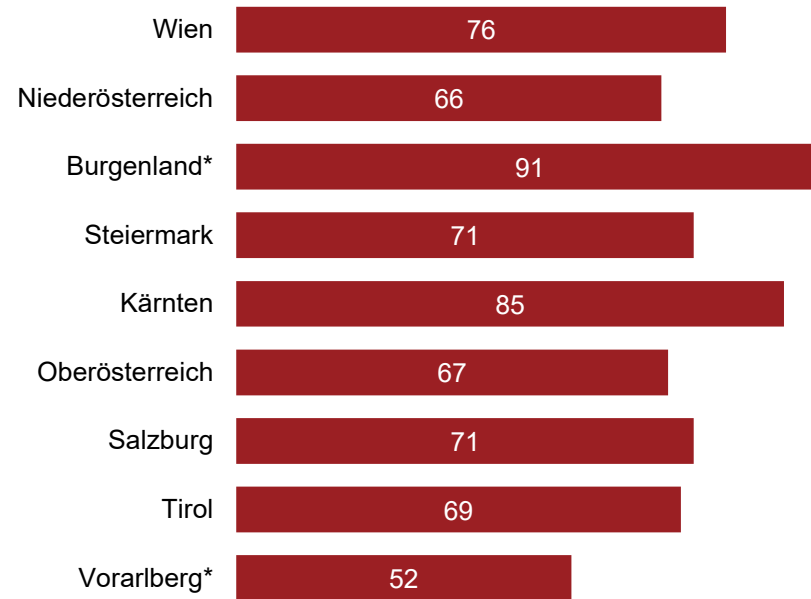
Angaben in %

© GfK April 2017 | 300.032 BMF 2017

Mehr internationale Maßnahmen gegen Steuerbetrug – nach Bundesländern



- Steuerbetrug muss verstärkt international und in der gesamten EU bekämpft werden
- Da die Steuersysteme unterschiedlich sind, sollte Steuerbetrug vornehmlich in Österreich und in jedem Land einzeln bekämpft werden
- weiß nicht, keine Angabe



*Achtung kleine Fallzahl: im Burgenland 29, in Vorarlberg 43 Befragte

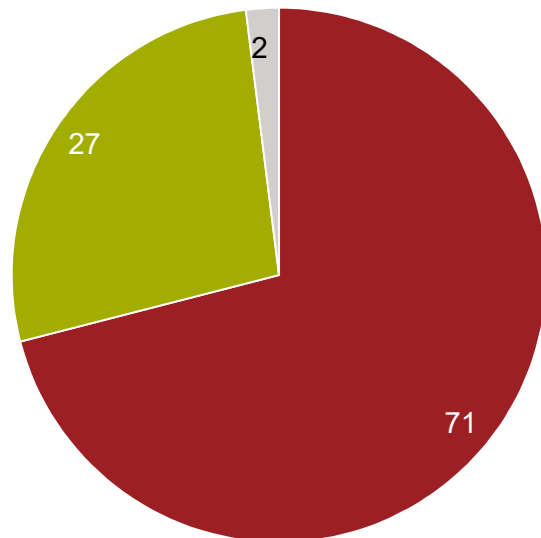
Frage A11: Sollte Steuerbetrug verstärkt auf europäischer und internationaler Ebene - also über Grenzen hinweg – bekämpft werden oder reichen nationale Maßnahmen in Österreich und den Ländern aus?

Basis: Total (n=990)

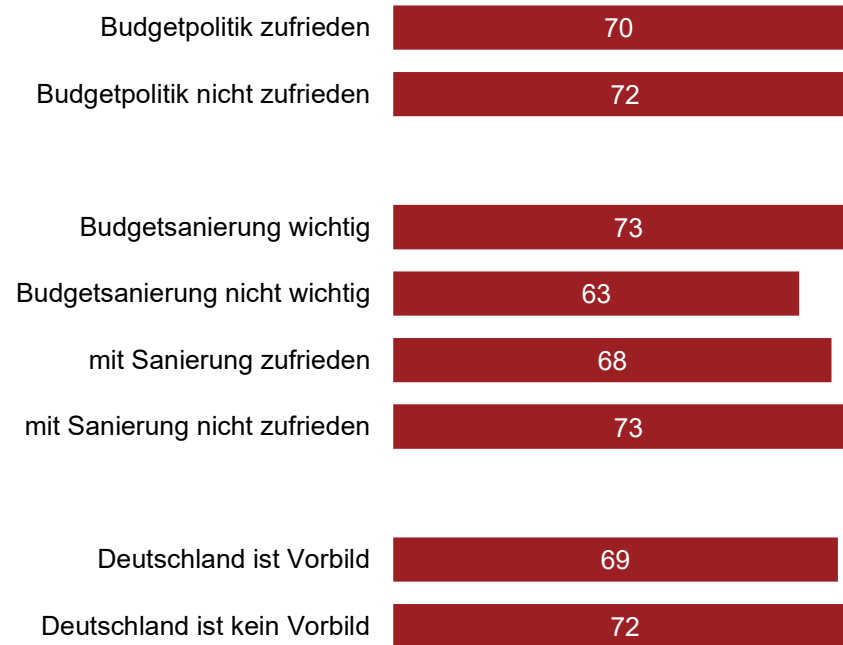
Angaben in %

© GfK April 2017 | 300.032 BMF 2017

Mehr internationale Maßnahmen gegen Steuerbetrug – nach Einstellung zu Budgetpolitik



- Steuerbetrug muss verstärkt international und in der gesamten EU bekämpft werden
- Da die Steuersysteme unterschiedlich sind, sollte Steuerbetrug vornehmlich in Österreich und in jedem Land einzeln bekämpft werden
- weiß nicht, keine Angabe

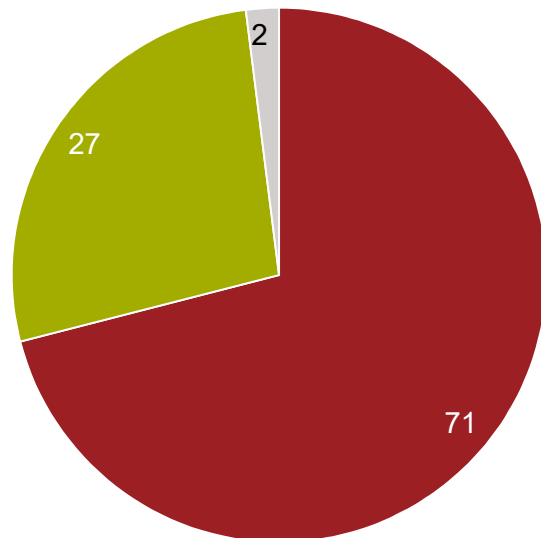


Frage A11: Sollte Steuerbetrug verstärkt auf europäischer und internationaler Ebene - also über Grenzen hinweg – bekämpft werden oder reichen nationale Maßnahmen in Österreich und den Ländern aus?

Basis: Total (n=990)

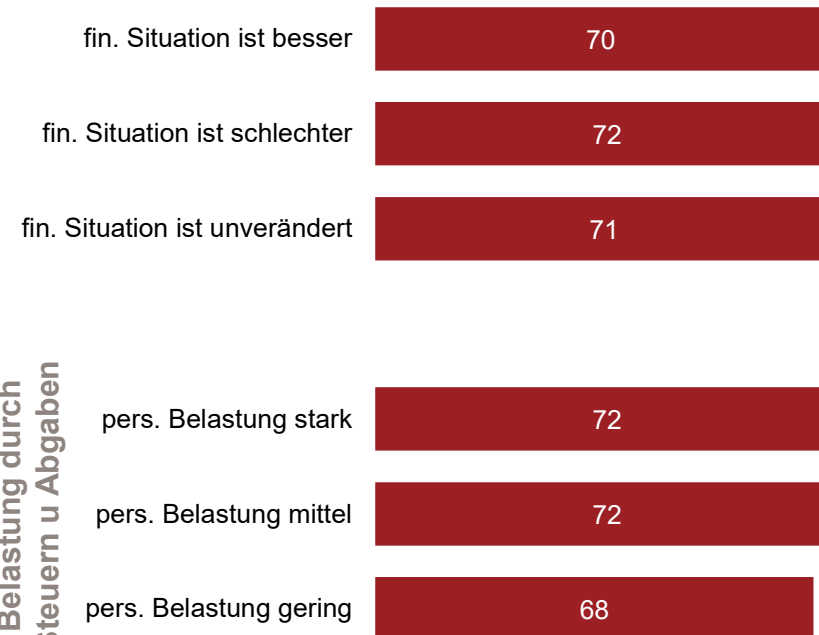
Angaben in %

Mehr internationale Maßnahmen gegen Steuerbetrug – nach persönlicher finanzieller Situation



- Steuerbetrug muss verstärkt international und in der gesamten EU bekämpft werden
- Da die Steuersysteme unterschiedlich sind, sollte Steuerbetrug vornehmlich in Österreich und in jedem Land einzeln bekämpft werden
- weiß nicht, keine Angabe

Belastung durch Steuern u Abgaben



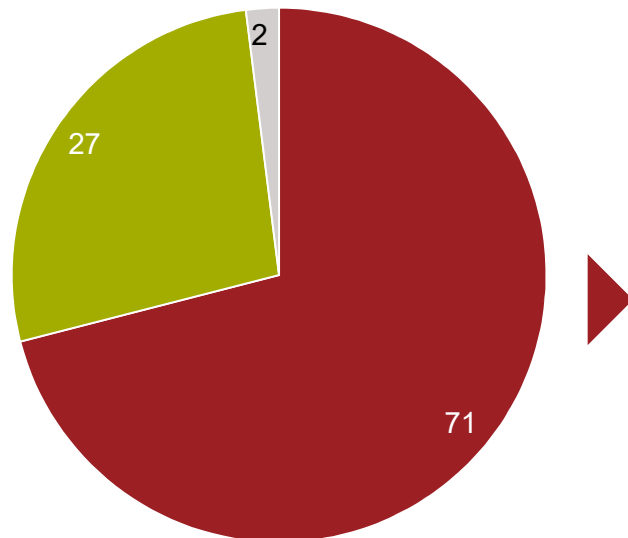
Frage A11: Sollte Steuerbetrug verstärkt auf europäischer und internationaler Ebene - also über Grenzen hinweg – bekämpft werden oder reichen nationale Maßnahmen in Österreich und den Ländern aus?

Basis: Total (n=990)

Angaben in %

© GfK April 2017 | 300.032 BMF 2017

Mehr internationale Maßnahmen gegen Steuerbetrug – nach Einstellung zu Steuern



- Steuerbetrug muss verstärkt international und in der gesamten EU bekämpft werden
- Da die Steuersysteme unterschiedlich sind, sollte Steuerbetrug vornehmlich in Österreich und in jedem Land einzeln bekämpft werden
- weiß nicht, keine Angabe



Frage A11: Sollte Steuerbetrug verstärkt auf europäischer und internationaler Ebene - also über Grenzen hinweg – bekämpft werden oder reichen nationale Maßnahmen in Österreich und den Ländern aus?

Basis: Total (n=990)

Angaben in %

© GfK April 2017 | 300.032 BMF 2017

Kontakt



DI Paul Unterhuber
Key Account Manager

T +43(1)71710 219
paul.unterhuber@gfk.com
GfK